

التطورات النقدية والمالية

فبراير 2026

التطورات النقدية والمالية

تقرير شهري
فبراير 2026

صادر عن

الإدارة العامة للبحوث والإحصاء

البنك المركزي اليمني

المركز الرئيسي - عدن

المحتويات:

الصفحة	الموضوع
	تقديم
1	أهم التطورات النقدية والمالية
5	المسح النقدي
7	مسح البنك المركزي
9	ميزانية البنك المركزي اليمني
10	الميزانية الموحدة للبنوك التجارية والإسلامية (الأصول)
11	الميزانية الموحدة للبنوك التجارية والإسلامية (الخصوم)
12	أسعار الصرف في السوق
14	دليل المنهجية والمفاهيم الإحصائية

تقديم

يسر البنك المركزي اليمني أن يقدم للقراء والباحثين والمهتمين بالتطورات الرئيسية للجهاز المصرفي في الجمهورية اليمنية، تقرير التطورات النقدية والمالية لشهر فبراير 2026. يستعرض التقرير المكونات الرئيسية للميزانية العمومية للبنك المركزي، والميزانية العمومية الموحدة للبنوك التجارية والإسلامية وكذا العرض النقدي، بالإضافة إلى التطرق بشكل موجز لموقف تمويل عجز الموازنة العامة للدولة وإصدارات الدين المحلي، وفي الأخير يتم التركيز بشكل خاص على أسعار الصرف في السوق وتطورات الأسعار والتضخم، آملين أن يعود بالفائدة على كل من يستخدمه.

والله الموفق،

أحمد بن أحمد غالب
المحافظ

أهم التطورات النقدية والمالية

العرض النقدي

انخفض العرض النقدي الواسع بمقدار 75.2 مليار ريال وبنسبة 0.6% ليبلغ 11,503.4 مليار ريال في نهاية فبراير 2026، مقابل 11,578.6 مليار ريال في نهاية يناير 2026. ويعود هذا الانخفاض اساساً إلى الانخفاض في شبه النقود بمقدار 170.3 مليار ريال وبنسبة 2.5% وشكلت حصته من العرض النقدي ما نسبته 56.7%، بينما ارتفع النقد بمقدار 95.1 مليار ريال وبنسبة 1.9% وشكلت حصته من العرض النقدي ما نسبته 43.3%. ارتفعت العملة المتداولة خارج البنوك بمقدار 69.1 مليار ريال وبنسبة 2.1% لتسجل 3,424.9 مليار ريال في نهاية فبراير 2026، مقابل 3,355.8 مليار ريال في نهاية يناير 2026.

ميزانية البنك المركزي

بلغ مجموع ميزانية البنك المركزي في نهاية فبراير 2026 ما قيمته 11,628.9 مليار ريال، بانخفاض قدره 141.5 مليار ريال وبنسبة 1.2%، مقابل 11,770.4 مليار ريال في نهاية يناير 2026.

سجل رصيد الأصول الخارجية للبنك المركزي 1,944.9 مليار ريال في نهاية فبراير 2026، مقابل 2,040.7 مليار ريال في نهاية يناير 2026، أي بانخفاض قدره 95.8 مليار ريال وبنسبة 4.7%. انخفض صافي موقف الحكومة مع البنك المركزي من رصيد مدين قدره 9,123.2 مليار ريال في يناير 2026 إلى رصيد مدين قدره 9,089.9 مليار ريال في فبراير 2026، بانخفاض قدره 33.3 مليار ريال وبنسبة 0.4%. بلغ رصيد العملة المصدرة 3,721.2 مليار ريال خلال شهر فبراير 2026، مقارنة مع 3,661.8 مليار ريال في نهاية شهر يناير 2026، بارتفاع قدره 59.4 مليار ريال وبنسبة 1.6%. وسجلت القاعدة النقدية (النقد المصدر واحتياطيات البنوك لدى البنك المركزي) ارتفاعاً بمقدار 56.4 مليار ريال وبنسبة 1.3% في نهاية فبراير 2026 لتبلغ 4,521.9 مليار ريال، مقابل 4,465.6 مليار ريال في نهاية يناير 2026.

الميزانية الموحدة للبنوك

انخفضت إجمالي الميزانية الموحدة للبنوك التجارية والإسلامية في نهاية فبراير 2026 بمقدار 96.3 مليار ريال وبنسبة 0.8%، لتصل إلى 12,467.1 مليار ريال، وبلغت الأصول الخارجية للبنوك التجارية والإسلامية في نهاية فبراير 2026 ما قيمته 4,275.5 مليار ريال، مقارنة مع 4,340.7 مليار ريال في نهاية يناير 2026 أي بانخفاض قدره 65.3 مليار ريال وبنسبة 1.5%.

بلغ إجمالي الأئتمان المقدم من البنوك للقطاع الخاص 1,415.4 مليار ريال في نهاية فبراير 2026، مقارنة مع 1,404.9 مليار ريال في نهاية يناير 2026 أي بارتفاع قدره 10.5 مليار ريال وبنسبة 0.7%.

وبلغ إجمالي الودائع لدى البنوك 8,440.4 مليار ريال في نهاية فبراير 2026، مقارنة بمبلغ 8,585.4 مليار ريال في نهاية يناير 2026 بانخفاض قدره 145.0 مليار ريال وبنسبة 1.7% ويعود الانخفاض في إجمالي الودائع لدى البنوك في نهاية فبراير 2026 بدرجة رئيسية إلى انخفاض ودائع العملات الأجنبية بمقدار 185.6 مليار ريال وبنسبة 3.2%، و الودائع الحكومية بمقدار 4.6 مليار ريال وبنسبة 1.4%، بينما

ارتفعت كلا من الودائع تحت الطلب بمقدار 26.0 مليار ريال وبنسبة 1.7%، وودائع الاجل بمقدار 11.6 مليار ريال وبنسبة 2.0%، وودائع الادخار بمقدار 3.7 مليار ريال وبنسبة 0.9%، والودائع المخصصة بمقدار 3.8 مليار ريال وبنسبة 8.4%.

غرفة المقاصة

سجل إجمالي عدد الشيكات المتداولة بالريال عبر غرفة المقاصة في المركز الرئيسي وفروعه (المكلا، تعز) 1,243 شيك بقيمة 20.1 مليار ريال خلال شهر فبراير 2026، مقابل 1,446 شيك بقيمة 32.0 مليار ريال في يناير 2026، بانخفاض في القيمة والعدد بنسبة 37.2%، 14.0% على التوالي.

أسعار الصرف وسعر الفائدة

بلغ متوسط سعر صرف الريال أمام الدولار الأمريكي في السوق 1,566.62 ريال / دولار في شهر فبراير 2026، مقارنة مع 1,624.69 ريال / دولار في شهر يناير 2026.

تمويل عجز الموازنة العامة

تشير بيانات التنفيذ الفعلي للموازنة العامة للدولة حتى نهاية فبراير 2026 إلى وجود فائض نقدي قدره 95.8 مليار ريال، حيث بلغت الإيرادات العامة 322.5 مليار ريال. في حين سجلت النفقات العامة نحو 226.7 مليار ريال.

أما فيما يتعلق بالدين العام الداخلي فقد انخفض بمقدار 43.2 مليار ريال وبنسبة 0.5% في نهاية فبراير 2026، ليسجل ما قيمته 8,501.0 مليار ريال، مقابل 8,544.2 مليار ريال في نهاية يناير 2026.

وشكل الاقتراض المباشر من البنك المركزي المصدر الأساسي لتمويل الدين العام الداخلي ليبلغ 7,724.6 مليار ريال في فبراير 2026، وبلغت حصته 90.9% من إجمالي الدين العام الداخلي.

فيما شكلت أدوات الدين العام الداخلي (أذون الخزانة، سندات حكومية، والصكوك الإسلامية) المصدر الثاني للدين العام الداخلي بقيمة 776.4 مليار ريال في نهاية فبراير 2026 وبلغت حصتها 9.1% من إجمالي الدين العام الداخلي.

في هذا السياق، تجدر الإشارة إلى أن الإجراءات السابقة التي اتخذها البنك المركزي اليمني، ولا سيما مزادات العملة الأجنبية، لم تحدث تأثيراً مباشراً وقوياً على سوق الصرف بالشكل المأمول. وانطلاقاً من ذلك، اعتمد البنك حزمة من الإجراءات والإصلاحات الهادفة إلى دعم استقرار سوق الصرف الأجنبي وتعزيز كفاءة إدارة السيولة، تمثلت في تفعيل اللجنة الوطنية لتنظيم وتمويل الواردات كأداة مكملة للسياسة النقدية، تستهدف مواءمة الطلب على النقد الأجنبي مع الاحتياجات الفعلية للاقتصاد. ويسهم هذا الإطار في تقليص الطلب غير الحقيقي على العملات الأجنبية، من خلال ربط التمويل المباشر بحجم الواردات السلعية الأساسية، بما يقلل من الفجوة بين الطلب المعلن والطلب الفعلي، ويحد من الضغوط على سوق الصرف. وفيما يخص سعر الفائدة أستمروا الحد الأدنى لسعر الفائدة التأسيري على الودائع بالريال عند 15% وهو السعر الذي قام البنك المركزي بتخفيضه خلال فبراير 2013 في حين ظل سعر فائدة الإقراض محرراً تحددته البنوك وفقاً لمقتضيات عملها.

الأسعار والتضخم

أن تحقيق استقرار الأسعار والحفاظ عليه الهدف الأساسي للسياسة النقدية، كما ينص عليه قانون البنك المركزي اليمني رقم 14 لسنة 2000. يتطلب هذا الهدف تعاونًا فعالًا بين جميع الجهات ذات العلاقة وتنسيقًا مستمرًا لضمان الانسجام والتناغم بين السياسات الاقتصادية الكلية، مما يسهم في الحفاظ على الاستقرار النقدي والمالي.

لتحقيق استقرار الأسعار والتحكم في التضخم، يولي البنك المركزي اليمني أهمية كبيرة لنمو مجاميع العرض النقدي، ولهذا الغرض تم بناء إطار عمل متين لاستهداف نمو المجاميع النقدية من قاعدة نقدية ونقد بمفهومه الواسع، فضلاً عن اعتماد مجموعة شاملة من الأدوات غير المباشرة والقائمة على السوق لإدارة السيولة داخل الاقتصاد اليمني.

وبحسب بيانات التقرير الشهري فبراير 2026 الصادر عن الجهاز المركزي للإحصاء، سجل الرقم القياسي العام لأسعار المستهلك انخفاضا من 100.12 في شهر يناير 2026 إلى 99.83 في شهر فبراير 2026، بانخفاض قدره 0.29

لينخفض بذلك معدل التضخم الشهري فبراير 2026 إلى نحو 0.29%.

وتجدر الإشارة إلى أن البنك المركزي قد كثف جهوده خلال الفترة الماضية في سبيل تعزيز أداء سياسته النقدية من خلال الإجراءات التالية:

1. تحقيق استقرار نسبي في قيمة العملة الوطنية.
2. اتخاذ قرار بعدم تمويل عجز الموازنة العامة للدولة من مصادر تضخمية.
3. العمل على إصدار صكوك إسلامية واستكمال الترتيبات لإصدار اذونات خزانة وسندات دين حكومية عبر منصة ريفينيتيف.
4. توحيد أسعار الفائدة على الدين المحلي.
5. تفعيل الاحتياطي الإلزامي على البنوك التي لديها مراكز رئيسية في العاصمة المؤقتة عدن.
6. توحيد أسعار الصرف لتعكس أسعار السوق الفعلية وفق المعايير المعتمدة وذلك فيما يخص سعر صرف الموازنة العامة للدولة، وسعر تقييم المراكز المالية للبنوك.

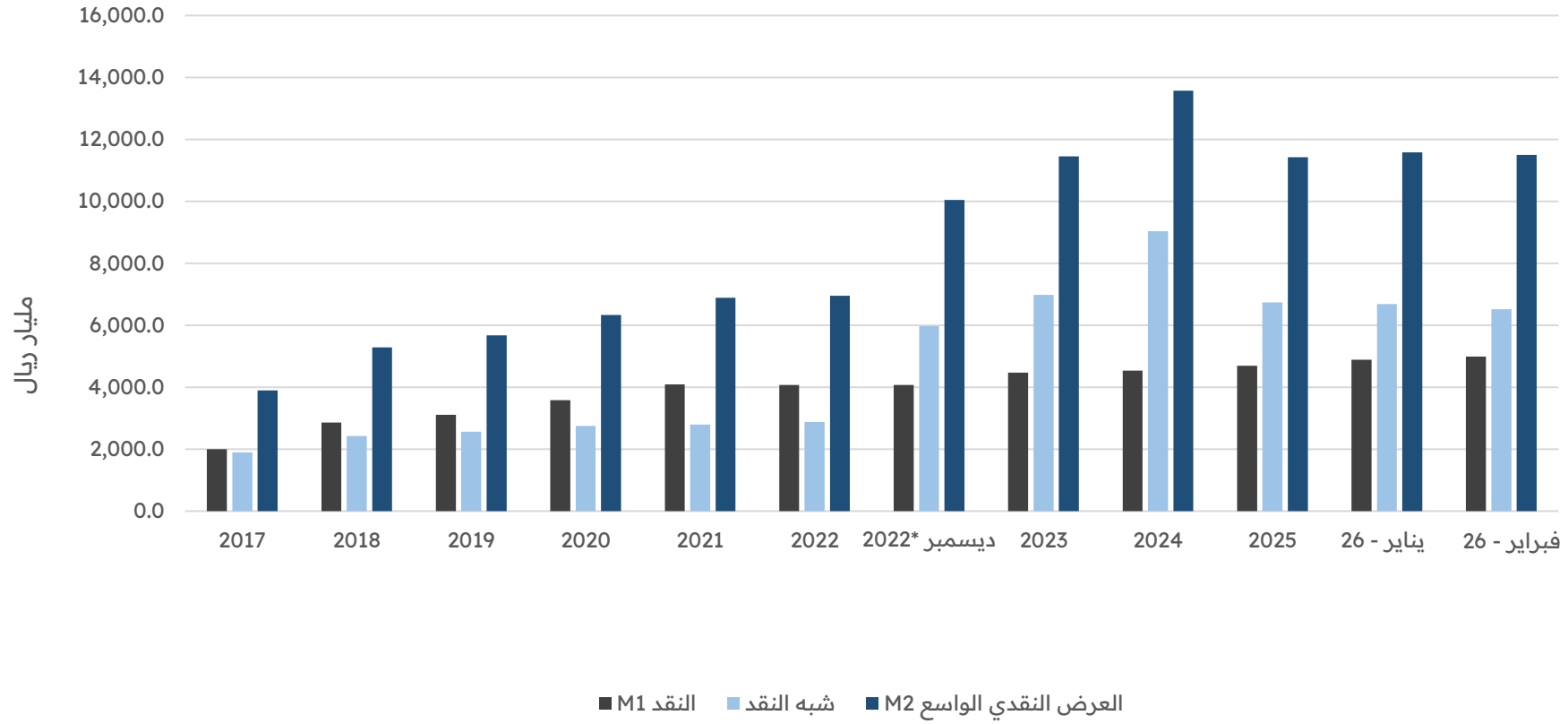
المسح النقدي

(بمليارات الريالات)

2017	2018	2019	2020	2021	2022	ديسمبر *2022	2023	2024	2025	يناير 2026	فبراير 2026	البند
3,898.6	5,284.8	5,672.2	6,335.8	6,892.8	6,952.0	10,040.9	11,449.0	13,502.9	11,429.3	11,578.6	11,503.4	1 - العرض النقدي الواسع M2
5.4	35.6	7.3	11.7	8.8	0.9	45.7	14.0	17.9	-15.4	—	—	نسبة التغير السنوي للعرض النقدي (%)
1,898.5	2,423.5	2,562.6	2,749.4	2,800.1	2,875.0	5,970.0	6,979.4	8,967.2	6,740.0	6,687.3	6,517.0	2- شبه النقد
-0.5	27.7	5.7	7.3	1.8	2.7	113.2	16.9	28.5	-24.8	—	—	نسبة التغير السنوي لشبه النقد (%)
48.7	45.9	45.2	43.4	40.6	41.4	59.5	61.0	66.4	59.0	57.8	56.7	شبه النقد/العرض النقدي
881.5	1,361.3	1,436.1	1,549.6	1,565.8	1,555.3	4,650.1	5,818.6	7,999.9	5,792.8	5,716.4	5,530.8	ودائع العملات الأجنبية
3.6	54.4	5.5	7.9	1.0	-0.7	197.0	25.1	37.5	-27.6	—	—	نسبة التغير السنوي لودائع العملات الأجنبية (%)
37.2	44.1	44.6	44.7	42.9	40.8	67.3	71.4	78.4	71.0	69.5	68.5	العملات الأجنبية/إجمالي الودائع
2,000.0	2,861.3	3,109.6	3,586.4	4,092.7	4,076.9	4,070.9	4,469.6	4,535.7	4,689.3	4,891.3	4,986.4	3- النقد M1
11.7	43.1	8.7	15.3	14.1	-0.4	-0.5	9.8	1.5	3.4	—	—	نسبة التغير السنوي للنقد (%)
51.3	54.1	54.8	56.6	59.4	58.6	40.5	39.0	33.6	41.0	42.2	43.3	النقد M1/العرض النقدي M2
471.5	663.0	653.9	716.9	851.4	935.9	940.6	1,174.2	1,241.5	1,418.8	1,535.5	1,561.4	ودائع تحت الطلب
6.9	40.6	-1.4	9.6	18.8	9.9	10.5	24.8	5.7	14.3	—	—	نسبة التغير السنوي للودائع تحت الطلب (%)
12.1	12.5	11.5	11.3	12.4	13.5	9.4	10.3	9.2	12.4	13.3	13.6	الودائع تحت الطلب/العرض النقدي M2
1,528.6	2,198.3	2,455.7	2,869.6	3,241.3	3,141.0	3,130.3	3,295.4	3,294.2	3,270.5	3,355.8	3,424.9	العملة المتداولة خارج البنوك
13.3	43.8	11.7	16.9	13.0	- 3.1	- 3.4	5.3	-0.04	-0.7	—	—	نسبة التغير السنوي للعملة خارج البنوك (%)
39.2	41.6	43.3	45.3	47.0	45.2	31.2	28.8	24.4	28.6	29.0	29.8	العملة المتداولة خارج البنوك/العرض النقدي M2

* وفقاً لأسعار صرف السوق.

المسح النقدي

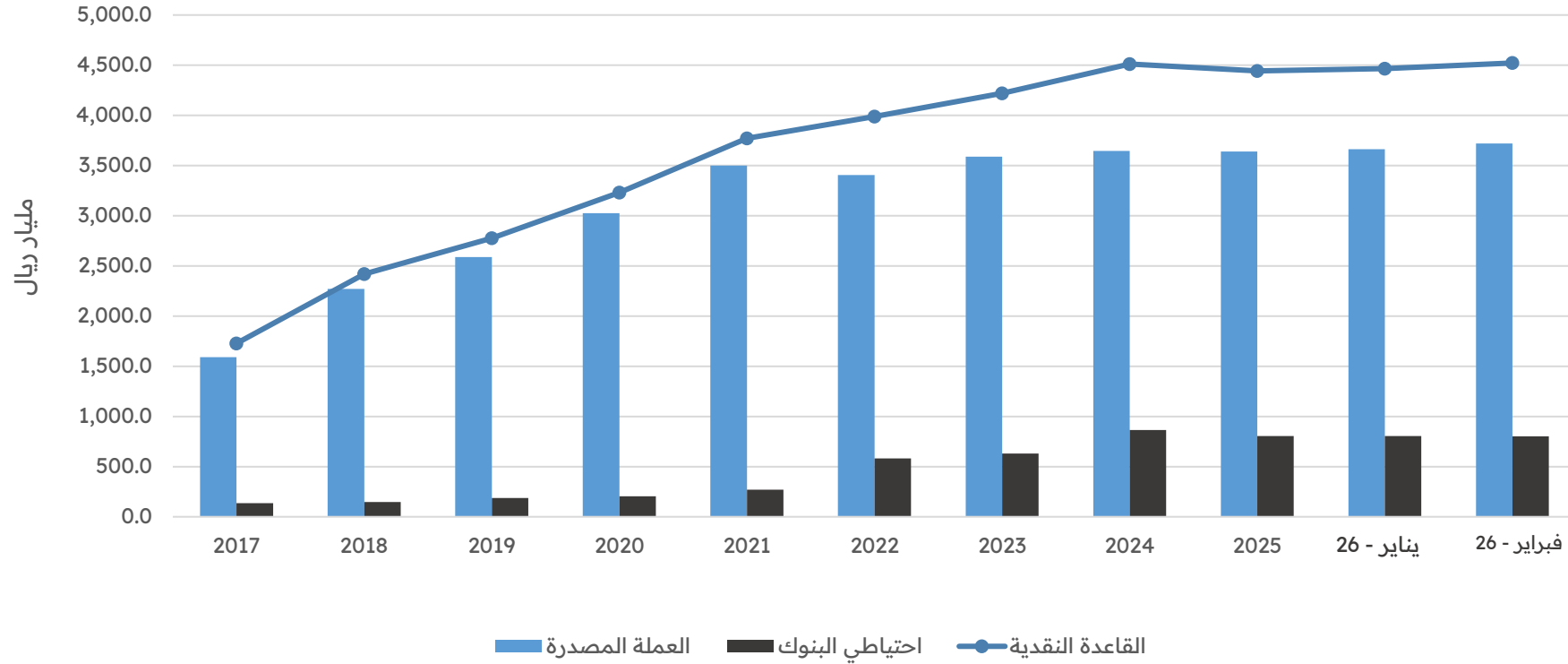


مسح البنك المركزي

(بمليارات الريالات)

2017	2018	2019	2020	2021	2022	2023	2024	2025	يناير 2026	فبراير 2026	البنود
<u>1,728.5</u>	<u>2,418.4</u>	<u>2,777.3</u>	<u>3,230.0</u>	<u>3,772.6</u>	<u>3,988.4</u>	<u>4,218.9</u>	<u>4,510.6</u>	<u>4,444.4</u>	<u>4,465.6</u>	<u>4,521.9</u>	القاعدة النقدية
-3.8	39.9	14.8	16.3	16.8	5.7	5.8	6.9	-1.5	—	—	نسبة التغير السنوي للقاعدة النقدية
<u>1,592.0</u>	<u>2,270.1</u>	<u>2,588.9</u>	<u>3,026.0</u>	<u>3,501.2</u>	<u>3,405.7</u>	<u>3,588.2</u>	<u>3,646.0</u>	<u>3,641.1</u>	<u>3,661.8</u>	<u>3,721.2</u>	العملة المصدرة
15.7	42.6	14	16.9	15.7	-2.7	5.4	1.6	-0.1	—	—	نسبة التغير السنوي للعملة المصدرة (%)
<u>136.5</u>	<u>148.3</u>	<u>188.3</u>	<u>204.0</u>	<u>271.4</u>	<u>582.6</u>	<u>630.6</u>	<u>864.6</u>	<u>803.3</u>	<u>803.7</u>	<u>800.7</u>	احتياطي البنوك لدى البنك المركزي

مسح البنك المركزي



ميزانية البنك المركزي اليمني

2017	2018	2019	2020	2021	*2022	2023	2024	2025	يناير 2026	فبراير 2026	البنود
2,786.5	4,683.9	5,313.2	6,179.9	6,526.8	8,421.2	11,056.7	11,835.3	11,710.0	11,770.4	11,628.9	الأصول
286.3	1,044.0	556.8	391.3	686.3	1,562.7	2,482.7	2,554.8	1,933.3	2,040.7	1,944.9	الأصول الخارجية
2,314.5	3,220.7	4,006.8	4,873.4	5,290.8	6,100.0	7,602.2	8,347.1	9,573.2	9,531.8	9,488.4	القروض والسلفيات
2,051.6	2,957.8	3,743.9	4,610.5	5,027.9	5,837.1	7,339.3	8,084.2	9,310.3	9268.8	9,225.5	الحكومة
262.9	262.9	262.9	262.9	262.9	262.9	262.9	262.9	262.9	262.9	262.9	المؤسسات العامة
0.0	0.0	0.0	0.0	0.0	0.0	0.0	0.0	0.0	0.0	0.0	البنوك
185.7	419.2	749.6	915.2	549.6	758.5	971.7	933.4	203.5	198.0	195.7	الأصول الثابتة والأخرى
0.0	0.0	0.0	0.0	0.0	0.0	0.0	0.0	0.0	0.0	0.0	إعادة التقييم
2,786.5	4,683.9	5,313.2	6,179.9	6,526.8	8,421.2	11,056.7	11,835.3	11,710.0	11,770.4	11,628.9	الخصوم
1,592.0	2,270.1	2,588.9	3,026.0	3,501.2	3,405.7	3,588.2	3,646.0	3,641.1	3,661.8	3,721.2	النقد المصدر
207.7	420.3	490.4	616.1	597.9	962.0	1,009.8	1,075.3	1,167.5	1,040.1	1,027.4	التزامات الاطلاع وودائع لاجل
46.6	189.9	276.9	375.5	288.1	298.2	274.9	130.4	267.5	145.6	135.6	الحكومة
0.0	0.0	0.0	0.0	0.0	0.0	0.0	0.0	0.0	0.0	0.0	مؤسسات الضمان الاجتماعي
24.5	82.1	25.2	36.6	38.5	81.2	104.3	80.3	96.7	90.7	91.1	المؤسسات العامة
23.3	78.8	19.3	30.4	31.1	44.1	57.0	51.3	67.0	63.8	66.2	تحت الطلب
0.0	0.0	0.0	0.0	0.0	0.0	0.0	0.0	0.0	0.0	0.0	لأجل
1.3	3.3	5.9	6.2	7.5	37.1	47.3	29.0	29.7	27.0	24.9	بالعملات الأجنبية
136.5	148.3	188.3	204.0	271.4	582.6	630.6	864.6	803.3	803.7	800.7	البنوك
0.0	0.0	0.0	0.0	0.0	0.0	0.0	0.0	0.0	0.0	0.0	شهادات إيداع
0.0	0.0	0.0	0.0	0.0	0.0	0.0	0.0	0.0	0.0	0.0	أذون خزانة مباعة للبنوك (عقود إعادة الشراء)
927.4	914.4	914.4	934.4	934.0	1,733.6	2,063.4	453.1	453.1	453.1	453.1	التزامات تحت التسوية للفروع الغير مسيطر عليها
14.5	780.1	779.3	830.8	1,087.4	2,827.7	5,152.6	8,927.0	7,055.9	7,056.9	6,807.2	الالتزامات الخارجية
45.0	299.0	540.2	772.6	406.1	-507.9	-757.4	-2,266.1	-607.6	-441.4	-380.0	خصوم أخرى

* وفقاً لأسعار صرف السوق.

الميزانية الموحدة للبنوك التجارية والإسلامية - الأصول

(بمليارات الريالات)

البنود	فبراير 2026	يناير 2026	2025	2024	2023	ديسمبر *2022	2022	2021	2020	2019	2018	2017
الأصول	12,467.1	12,563.4	12,341.8	15,329.7	11,433.6	8,780.5	5,243.5	5,259.7	4,946.0	4,408.9	4,034.2	3,183.1
الأصول الخارجية	4,275.5	4,340.7	4,116.5	4,705.8	3,140.0	2,669.0	904.5	961.0	936.8	909.8	822.6	532.0
نقد أجنبي	815.4	790.5	754.9	981.1	547.0	373.1	132.9	161.3	120.0	97.4	66.8	44.6
بنوك في الخارج	2,180.6	2,224.4	2,036.7	2,274.8	1,286.5	1,068.4	359.5	378.3	467.7	470.9	414.3	254.0
غير مقيمين	0.0	0.0	0.0	0.0	0.0	0.0	0.0	0.0	0.0	0.0	0.0	0.0
استثمارات اجنبية	1,279.5	1,325.8	1,324.8	1,449.9	1,306.4	1,227.5	412.0	421.4	349.1	341.5	341.5	233.4
الاحتياطي	2,488.6	2,514.7	2,747.4	3,168.1	2,381.8	2,022.1	1,399.3	1,145.5	908.3	774.5	713.6	571.8
نقد محلي	296.2	306.0	370.6	351.8	292.9	275.4	264.7	259.9	156.5	133.3	71.8	63.4
ارصدة لدى البنك المركزي	2,192.3	2,208.8	2,376.8	2,816.3	2,088.9	1,746.7	1,134.6	885.6	751.8	641.3	641.8	508.4
القروض والسلفيات	3,492.5	3,484.0	3,330.2	4,098.1	3,719.4	3,214.8	2,264.8	2,487.6	2,444.8	2,319.4	2,157.8	1,817.3
الحكومة	2,068.3	2,070.3	1,928.8	1,853.3	2,040.3	1,913.2	1,926.8	1,929.5	1,857.2	1,720.8	1,554.8	1,387.3
المؤسسات العامة	8.8	8.8	9.1	139.7	0.0	0.0	0.0	0.0	0.0	20.4	19.8	13.7
القطاع الخاص	1,415.4	1,404.9	1,392.3	2,105.1	1,679.0	1,301.6	338.0	558.1	587.6	578.2	583.2	416.3
شهادات ايداع	0.0	0.0	0.0	0.0	0.0	0.0	0.0	0.0	0.0	1.0	1.0	0.0
اذون خزانة مشتراة من البنك المركزي (ريبو)	0.0	0.0	0.0	0.0	0.0	0.0	0.0	0.0	0.0	0.0	0.0	0.0
أصول أخرى	2,210.6	2,223.9	2,147.7	3,357.7	2,192.5	874.6	674.9	665.6	656.1	404.2	339.2	262.0

* وفقاً لأسعار صرف السوق.

الميزانية الموحدة للبنوك التجارية والإسلامية - الخصوم

(بمليارات الريالات)

2017	2018	2019	2020	2021	2022	ديسمبر *2022	2023	2024	2025	يناير 2026	فبراير 2026	البنود
3,183.1	4,034.2	4,408.9	4,946.0	5,259.7	5,243.5	8,780.5	11,433.6	15,329.7	12,341.8	12,563.4	12,467.1	الخصوم
2,374.4	3,027.3	3,249.3	3,466.3	3,651.5	3,811.0	6,910.6	8,153.7	10,305.1	8,496.9	8,585.4	8,440.4	الودائع
28.9	23.0	32.8	0.0	0.0	0.0	0.0	0.0	23.1	290.1	316.9	312.4	الحكومة
448.2	584.2	653.9	716.9	851.4	935.9	940.6	1,174.2	1,241.5	1,418.8	1,535.5	1,561.4	تحت الطلب
751.1	774.0	815.7	785.5	835.6	908.4	914.0	651.4	580.6	574.8	581.0	592.7	لاجل
221.1	242.0	260.9	323.9	340.4	329.2	339.7	449.4	386.7	372.4	389.8	393.5	الادخار
880.3	1358.0	1,436.1	1,549.6	1,565.8	1,555.3	4,650.1	5,818.6	7,999.9	5,792.8	5,716.4	5,530.8	بالعملات الاجنبية
44.8	46.2	49.9	90.4	58.3	82.2	66.2	60.0	73.3	48.0	45.7	49.5	مخصصة
27.0	62.7	36.6	24.0	24.7	22.4	50.3	61.9	845.2	112.8	107.1	118.3	الالتزامات الخارجية
25.3	59.8	33.6	24.0	24.7	22.4	50.3	61.9	193.1	100.3	94.6	106.3	بنوك بالخارج
1.7	2.9	3.0	0.0	0.0	0.0	0.0	0.0	652.1	12.5	12.6	12.1	غير مقيمين
0.0	0.0	0.0	0.0	0.0	0.0	0.0	0.0	0.0	0.0	0.0	0.0	سلفيات من بنوك خارجية
781.7	944.1	1,123.0	1,455.7	1,583.5	1,410.2	1,819.7	3,218.1	4,179.4	3,732.1	3,870.8	3,908.4	خصوم أخرى
4.3	5.6	13.5	6.8	6.8	6.8	7.5	7.6	9.4	9.4	9.4	29.8	سلفيات من البنك المركزي
267.8	291.1	333.7	398.9	461.8	520.9	541.7	667.2	750.9	318.3	340.6	398.1	رأس المال والاحتياطي
509.6	647.3	775.8	1,049.9	1,114.9	882.5	1,270.4	2,543.3	3,419.2	3,404.4	3,520.9	3,480.4	خصوم متنوعة

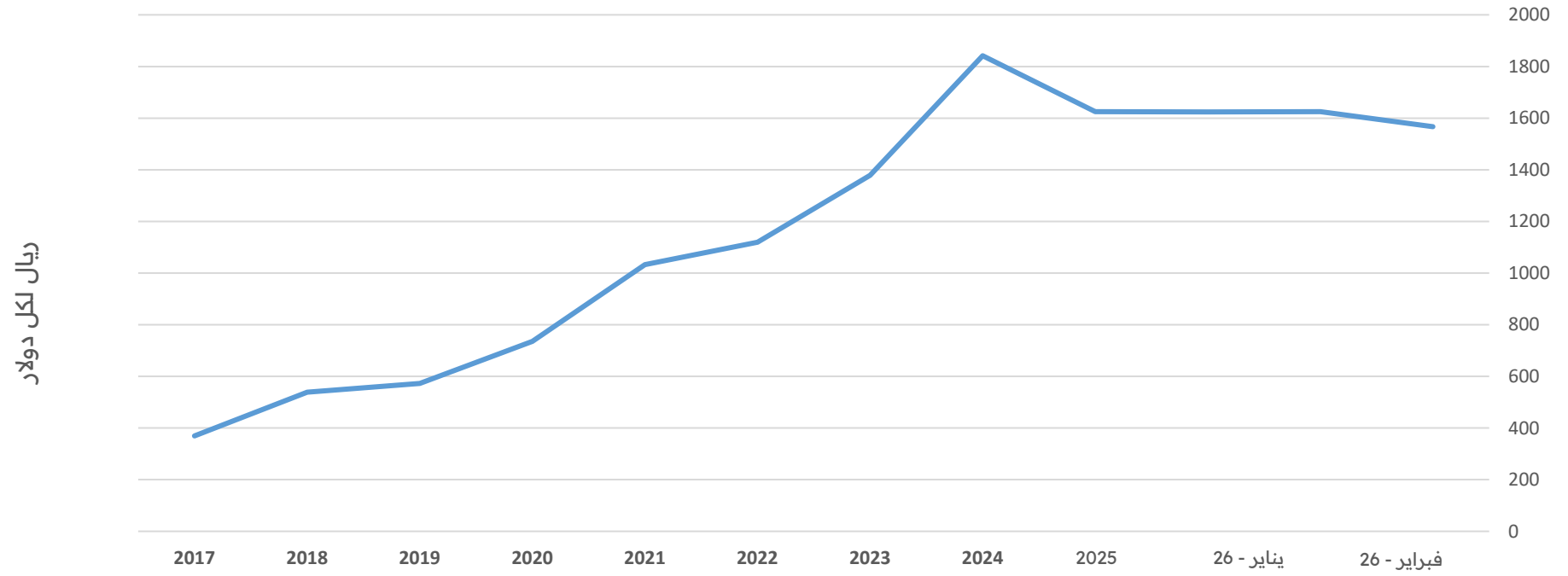
* وفقاً لأسعار صرف السوق.

أسعار الصرف في السوق

(ريال يمني / دولار أمريكي)

2017	2018	2019	2020	2021	2022	2023	2024	2025	2025	الشهور
315.64	477.50	536.00	645.29	787.39	1,102.69	1,239.03	1,621.10	2,195.10	1,624.69	يناير
330.68	481.50	581.50	655.69	865.38	1,125.11	1,243.95	1,667.75	2,241.50	1,566.62	فبراير
348.02	488.00	579.75	656.33	891.52	1,246.52	1,248.05	1,662.50	2,326.00		مارس
362.86	488.00	513.40	669.36	867.83	963.65	1,225.50	1,686.30	2,575.00		إبريل
362.03	494.50	538.75	698.85	908.66	999.99	1,316.30	1,755.54	2,533.50		مايو
356.05	522.50	560.20	735.39	933.90	1,094.85	1,379.30	1,824.15	2,733.85		يونيو
368.48	567.00	578.13	753.09	981.90	1,137.07	1,431.25	1,895.40	2,212.70		يوليو
372.08	644.50	597.00	778.26	1,022.58	1,154.47	1,453.85	1,914.45	1,624.50		أغسطس
375.26	625.00	610.50	815.91	1,105.88	1,134.89	1,440.05	1,905.40	1623.99		سبتمبر
381.33	622.00	596.00	799.92	1,269.26	1,146.87	1,513.25	2,048.65	1624.44		أكتوبر
416.30	550.50	574.00	821.71	1,500.60	1,151.03	1,518.30	2,058.75	1,624.54		نوفمبر
444.65	499.50	601.00	792.69	1,255.26	1,172.48	1,529.40	2,059.20	1624.45		ديسمبر
369.45	538.38	572.19	735.21	1,032.51	1,119.14	1,378.19	1,841.60	2,078.30		المتوسط السنوي

سعر صرف الريال / دولار امريكي



دليل المنهجية والمفاهيم الإحصائية

البيانات النقدية. وفيما يلي تعريف بمضمون أبرز المصطلحات الواردة في الجداول النقدية والمصرفية:

- **البنوك:** تشتمل على جميع البنوك التجارية والإسلامية العاملة في الجمهورية اليمنية والتي تقبل الودائع.
- **الجهاز المصرفي:** يشتمل على البنك المركزي اليمني والبنوك التجارية والإسلامية العاملة في اليمن.
- **الحكومة:** تشتمل على الحكومة المركزية والمجالس المحلية.
- **مؤسسات الضمان الاجتماعي:** وتشتمل على الهيئة العامة للتأمينات والمعاشات والمؤسسة العامة للتأمينات والمعاشات ومؤسسات التقاعد الأمني والعسكري.
- **المؤسسات العامة:** تشتمل على المؤسسات العامة (غير المالية) المؤسسات والشركات التي للحكومة مصلحة و/أو قوة تصويتية مؤثرة فيها.
- **القطاع غير الحكومي:** ويشمل كل القطاعات المحلية ما عدا الحكومة ومؤسسات الضمان الاجتماعي.
- **المقيم:** الشخص الطبيعي أو الاعتباري الذي يقيم عادة داخل اليمن أو مضى على إقامته في اليمن مدة سنة فأكثر، بغض النظر عن جنسية هذا الشخص. باستثناء الهيئات والمؤسسات الدولية والطلاب الأجانب الذين يقيمون لأكثر من سنة.
- **غير المقيم:** الشخص الطبيعي أو الاعتباري الذي يقيم عادة خارج اليمن و/أو الذي لم يكمل مدة سنة من الإقامة داخل اليمن، بغض النظر عن جنسية هذا الشخص. باستثناء العائلات والأفراد الذين لهم

يركز التقرير الشهري للتطورات النقدية والمالية الذي يصدره البنك المركزي اليمني ابتداء من ديسمبر 2021 على تطورات القطاع النقدي والمالي في الجمهورية اليمنية. وفيما يلي أبرز ما يتضمنه التقرير:

أولاً/ تطور القطاع النقدي والمصرفي:

يعتبر البنك المركزي اليمني المصدر الرئيسي للإحصاءات النقدية والمصرفية. وتقوم الإدارة العامة للحسابات المركزية بتزويد الإدارة العامة للبحوث والإحصاء بميزانية البنك المركزي، كما تقوم الإدارة العامة للرقابة على البنوك بتزويدنا بالميزانية الموحدة للبنوك التجارية والإسلامية وكذلك نشاطاتها المختلفة.

وتقوم الإدارة العامة للبحوث والإحصاء بجمع هذه البيانات وتجهيزها للنشر بشكل دوري وبما يتناسب مع دليل الإحصاءات النقدية والمالية الصادر عن صندوق النقد الدولي لعام 2016 ويعامل البنك المركزي البيانات التي جمعها بشكل منفرد عن المؤسسات المعنية بالسرية التامة. وتنتشر البيانات النقدية بصورتها النهائية (غير أولية) وتتم مراجعة هذه البيانات عند إجراء أي تعديل يتعلق بالمنهجية المتبعة وتصنيف

- **شبه النقد:** يشمل كل من ودائع الادخار ولأجل بالريال اليمني والودائع بالعملة الأجنبية لكافة القطاعات المذكورة في تعريف النقد لدى الجهاز المصرفي مضافاً إليها ودائع مؤسسات الضمان الاجتماعي.
- **عرض النقد:** يساوي النقد مضافاً إليه شبه النقد، ويعادل أيضاً مجموع كل من صافي الأصول الخارجية وصافي اقتراض الحكومة والمطالبات على القطاع غير الحكومي وصافي البنود الأخرى.
- **ودائع البنوك لدى البنك المركزي وتشمل الآتي:**
 1. **الاحتياطي الإلزامي:** قيمة الحد الأدنى الذي يتوجب على البنوك الاحتفاظ به لدى البنك المركزي اليمني مقابل الإيفاء بنسبة الاحتياطي الإلزامي المفروضة على الودائع لدى البنوك.
 2. **الحسابات الجارية:** وهي الحسابات الجارية المفتوحة لدى البنك المركزي اليمني بالعملة المحلية وبالعملات الأجنبية من قبل البنوك. ولا تعتبر شهادات الإيداع بالريال ضمن هذه الحسابات.
- **سلفيات البنوك:** الأئتمان الممنوح من البنوك التجارية على هيئة قروض وتسهيلات وأوراق مالية مخصصة مضافاً إليها تمويل البنوك الإسلامية لعملياتها الاستثمارية.
- **القروض والسلفيات الممنوحة للقطاع الخاص من قبل البنوك:** يشمل هذا البند القروض والتسهيلات المباشرة الممنوحة من قبل مركز أو مصلحة اقتصادية في اليمن ولهم سكن دائم حتى لو أقام به بشكل متقطع.
- **صافي الأصول الخارجية:** يمثل الأصول الخارجية، للجهاز المصرفي مطروحا منها الخصوم الخارجية على الجهاز المصرفي استناداً إلى مفهوم الإقامة. ويحتسب لكل من البنك المركزي والبنوك من واقع الأصول والخصوم الخارجية الواردة في ميزانياتها.
- **صافي اقتراض الحكومة:** يمثل مجموع المطالبات على الحكومة المركزية والمجالس المحلية للجهاز المصرفي مطروحاً منه مجموع الودائع الحكومية لدى الجهاز المصرفي.
- **المطالبات على القطاع غير الحكومي:** يمثل مجموع المطالبات على المؤسسات العامة والقطاع الخاص المحلي.
- **صافي البنود الأخرى:** عبارة عن مجموع الأصول الأخرى للجهاز المصرفي مطروحاً منه الخصوم الأخرى للجهاز المصرفي وهي البنود التي لم ترد ضمن تعريف صافي الأصول الخارجية وصافي اقتراض الحكومة والمطالبات على القطاع غير الحكومي من ميزانية البنك المركزي والميزانية الموحدة للبنوك التجارية والإسلامية.
- **النقد المصدر:** هو النقد الذي أصدره البنك المركزي ويتكون من النقد المتداول خارج البنوك مضافاً إليه النقد في الصندوق لدى البنوك.
- **النقد:** النقد المتداول مضافاً إليه ودائع تحت الطلب بالريال لدى الجهاز المصرفي لكل من القطاع الخاص (المحلي) والمؤسسات العامة.

ثانياً/ موقف تمويل عجز الموازنة:

تعتبر الإدارة العامة للموازنة بالبنك المركزي اليمني مصدر بيانات الموازنة العامة للدولة وهي بيانات فعلية أولية وتشمل بيانات الموازنة على الآتي:

- **الميزان الكلي:** يمثل موقف الموازنة العامة للدولة ويظهر مدى تغطية الإيرادات العامة لجميع أوجه الإنفاق العام.
- **الدين العام الداخلي:** يشمل التمويل المقدم من الجهاز المصرفي للحكومة لسد العجز في الموازنة العامة للدولة.

البنوك للقطاع الخاص بالإضافة إلى استثمارات البنوك في أسهم الشركات.

- **القروض والسلفيات الممنوحة للحكومة من قبل البنوك:** وتتمثل في أذون الخزانة وسندات الخزينة والصكوك الإسلامية.
- **تطور أسعار الصرف والسياسة النقدية:** يعتبر محور أسعار صرف العملة الوطنية أمام العملات الأجنبية الرئيسية من المحاور التي يسعى البنك المركزي جاهداً لاستقرارها عبر إجراءات السياسة النقدية الفعالة لتحقيق التوازن الاقتصادي الكلي بين العرض والطلب وكبح جماح التضخم في الأسعار. وتعتبر الإدارة العامة للنقد الأجنبي وشئون الصرافة مصدر تلك البيانات والإجراءات.

تنبيه:

- ابتداء من ديسمبر 2025 تم تعديل وتحديث البيانات النقدية والمصرفية وفقاً لدليل الإحصاءات النقدية والمالية الصادر عن صندوق النقد الدولي لعام 2016، وقد وضعت هذه الملاحظة حتى يسهل على الباحثين والمتابعين والمهتمين معرفة أسباب التغيير في الأرقام.
- حسب المادة (45) من قانون البنك المركزي رقم (14) لسنة 2000 تعتبر جميع المعلومات والبيانات الفردية التي تقدم للبنك المركزي معلومات سرية على نحو صارم وتستخدم فقط للأغراض الإحصائية، ولا تنشر أية معلومات تكشف عن الأحوال المالية لأي بنك أو مؤسسة مالية.
- البيانات الواردة في التقرير التي تردنا من مصادرها كالوزارات والأجهزة الحكومية بيانات أولية قابلة للتغيير في حال تم تعديلها من مصدرها.
- في حال تعذر الحصول على البيانات الإحصائية من الوزارات والأجهزة الحكومية نضطر الى الأخذ بتوقعات صندوق النقد الدولي.
- يصدر هذا التقرير عن الإدارة العامة للبحوث والإحصاء في البنك المركزي اليمني - المركز الرئيسي عدن - الجمهورية اليمنية.

هاتف +967-2-297858

البريد الإلكتروني: RSD@CBY-YE.COM

