

# التطورات النقدية والمالية

يوليو 2025

# التطورات النقدية والمالية

تقرير شهري  
يوليو 2025

صادر عن

الإدارة العامة للبحوث والإحصاء

البنك المركزي اليمني

المركز الرئيسي - عدن

# المحتويات:

الصفحة	الموضوع
	تقديم
1	أهم التطورات النقدية والمالية
5	المسح النقدي
7	مسح البنك المركزي
9	ميزانية البنك المركزي اليمني
10	الميزانية الموحدة للبنوك التجارية والإسلامية (الأصول)
11	الميزانية الموحدة للبنوك التجارية والإسلامية (الخصوم)
12	أسعار الصرف في السوق
14	دليل المنهجية والمفاهيم الإحصائية

## تقديم

يسر البنك المركزي اليمني أن يقدم للقراء والباحثين والمهتمين بالتطورات الرئيسية للجهاز المصرفي في الجمهورية اليمنية، تقرير التطورات النقدية والمالية لشهر يوليو 2025. يستعرض التقرير المكونات الرئيسية للميزانية العمومية للبنك المركزي، والميزانية العمومية الموحدة للبنوك التجارية والإسلامية وكذا العرض النقدي، بالإضافة إلى التطرق بشكل موجز لموقف تمويل عجز الموازنة العامة للدولة وإصدارات الدين المحلي، وفي الأخير يتم التركيز بشكل خاص على أسعار الصرف في السوق وتطورات الأسعار والتضخم، آملين أن يعود بالفائدة على كل من يستخدمه.

والله الموفق،

أحمد بن أحمد غالب  
المحافظ

# أهم التطورات النقدية والمالية

## العرض النقدي

انخفض العرض النقدي الواسع بمقدار 2,104.5 مليار ريال وبنسبة 12.6% ليبلغ 14,549.6 مليار ريال في نهاية يوليو 2025، مقابل 16,654.1 مليار ريال في نهاية يونيو 2025. ويعود هذا الانخفاض أساساً إلى انخفاض شبه النقد بمقدار 2,102.1 مليار ريال وبنسبة 17.5% وشكلت حصته من العرض النقدي ما نسبته 67.9%، والنقد بمقدار 2.4 مليار ريال وبنسبة 0.1% وشكلت حصته من العرض النقدي ما نسبته 32.1%.

وارتفعت العملة المتداولة خارج البنوك بمقدار 5.3 مليار ريال وبنسبة 0.2% لتسجل 3,347.8 مليار ريال في نهاية يوليو 2025، مقابل 3,342.4 مليار ريال في نهاية يونيو 2025.

## ميزانية البنك المركزي

بلغ مجموع ميزانية البنك المركزي في نهاية يوليو 2025 ما قيمته 11,739.9 مليار ريال، بانخفاض قدره 718.4 مليار

ريال وبنسبة 5.8%، مقابل 12,458.3 مليار ريال في نهاية يونيو 2025.

سجل رصيد الأصول الخارجية للبنك المركزي 2,383.2 مليار ريال في نهاية يوليو 2025، مقابل 3,174.6 مليار ريال في نهاية يونيو 2025، أي بانخفاض قدره 791.4 مليار ريال وبنسبة 24.9%. ويُعزى الانخفاض المسجل في رصيد الأصول الخارجية أساساً إلى أثر إعادة التقييم الناجم عن ارتفاع قيمة العملة المحلية مقابل العملات الأجنبية في نهاية يوليو 2025 مقارنة بالشهر السابق.

ارتفع صافي موقف الحكومة مع البنك المركزي من رصيد مدين قدره 8,088.1 مليار ريال في يونيو 2025 إلى رصيد مدين قدره 8,214.8 مليار ريال في يوليو 2025، بارتفاع قدره 126.7 مليار ريال وبنسبة 1.6%.

بلغ رصيد العملة المصدرة 3,589.1 مليار ريال خلال شهر يوليو 2025، مقارنة مع 3,595.3 مليار ريال في نهاية شهر يونيو 2025، بانخفاض قدره 6.2 مليار ريال وبنسبة 0.2%.

وسجلت القاعدة النقدية (النقد المصدر واحتياطيات البنوك لدى البنك المركزي) انخفاضاً بمقدار 142.6 مليار ريال وبنسبة 3.2% في نهاية يوليو 2025 لتبلغ 4,327.1 مليار ريال، مقابل 4,469.7 مليار ريال في نهاية يونيو 2025.

## الميزانية الموحدة للبنوك

انخفضت إجمالي الميزانية الموحدة للبنوك التجارية والإسلامية في نهاية يوليو 2025 بمقدار 3,773.7 مليار ريال ونسبة 18.4%، ليصل إلى 16,765.0 مليار ريال، وبلغت الأصول الخارجية للبنوك التجارية والإسلامية في نهاية يوليو 2025\* ما قيمته 5,456.6 مليار ريال، مقارنة مع 6,793.3 مليار ريال في نهاية يونيو 2025، أي بانخفاض قدره 1,336.7 مليار ريال ونسبة 19.7%.

وبلغ إجمالي الائتمان المقدم من البنوك للقطاع الخاص 2,094.5 مليار ريال في نهاية يوليو 2025، مقارنة مع 2,524.8 مليار ريال في نهاية يونيو 2025، أي بانخفاض قدره 430.2 مليار ريال ونسبة 17.0%.

وبلغ إجمالي الودائع لدى البنوك 11,531.3 مليار ريال في نهاية يوليو 2025، مقارنة بمبلغ 13,684.6 مليار ريال في نهاية يونيو 2025، بانخفاض قدره 2,153.3 مليار ريال ونسبة 15.7%. ويعود الانخفاض في إجمالي الودائع لدى البنوك في نهاية يوليو 2025\*، بدرجة رئيسية إلى انخفاض قيمة ودائع العملات الأجنبية بمقدار 2,101.5 مليار ريال

\* ويعود الانخفاض المسجل في أرصدة كل من الأصول الخارجية وودائع العملات الأجنبية بدرجة رئيسية إلى تأثيرات إعادة التقييم الناتجة عن تحسن سعر صرف العملة المحلية مقابل العملات الأجنبية في نهاية يوليو 2025 مقارنة بالشهر السابق.

ونسبة 19.3%، والودائع الحكومية بمقدار 41.1 مليار ريال ونسبة 12.9%، وودائع تحت الطلب بمقدار 7.8 مليار ريال ونسبة 0.6%، والودائع المخصصة بمقدار 2.3 مليار ريال ونسبة 4.2%، وودائع الاجل بمقدار 0.6 مليار ريال ونسبة 0.1%.

## غرفة المقاصة

سجل إجمالي عدد الشيكات المتداولة بالريال عبر غرفة المقاصة في المركز الرئيسي وفروعه (المكلا، تعن) 1,362 شيك بقيمة 22.7 مليار ريال خلال شهر يوليو 2025، مقابل 787 شيك بقيمة 15.2 مليار ريال في يونيو 2025، بارتفاع في القيمة والعدد على التوالي بنسبة 49%، 73.1%.

## أسعار الصرف وسعر الفائدة

بلغ متوسط سعر صرف الريال أمام الدولار الأمريكي في السوق الموازي 2,212.70 ريال/دولار في شهر يوليو 2025، مقارنة مع 2,733.85 ريال/دولار في شهر يونيو 2025.

وفيما يخص سعر الفائدة أستمّر الحد الأدنى لسعر الفائدة التأشيرى على الودائع بالريال عند 15% وهو السعر الذى قام البنك المركزى بتخفيضه خلال فبراير 2013 فى حين ظل سعر فائدة الإقراض محرراً تحدده البنوك وفقاً لمقتضيات عملها.

### تمويل عجز الموازنة العامة

تشير بيانات التنفيذ الفعلى للموازنة العامة للدولة حتى نهاية يوليو 2025 إلى وجود عجز نقدي قدره 453.5 مليار ريال، حيث بلغت الإيرادات العامة 614.5 مليار ريال. فى حين سجلت النفقات العامة نحو 1,068.0 مليار ريال. أما فيما يتعلق بالدين العام الداخلى فقد ارتفع بمقدار 123.0 مليار ريال ونسبة 1.6% فى نهاية يوليو 2025، ليسجل ما قيمته 7,612.4 مليار ريال، مقابل 7,489.4 مليار ريال فى نهاية يونيو 2025. وشكل الاقتراض المباشر من البنك المركزى المصدر الأساسى لتمويل الدين العام الداخلى، ليلغ 7,021.6 مليار ريال فى يوليو 2025، وبلغت حصته 92.2% من إجمالى الدين العام الداخلى.

وللتذكير، فقد اتخذ البنك المركزى اليمنى سلسلة من الإجراءات والإصلاحات للمساعدة فى استعادة الاستقرار فى سوق العملات الأجنبية، وتوجت تلك الإجراءات بإطلاق آلية مزادات اسبوعية لبيع العملات، ابتداء من شهر نوفمبر 2021، عبر منصة (Refinitiv) الإلكترونية لضمان الشفافية والتنافسية المتوافقة مع الأسس والمعايير المنظمة للأسواق المالية الحرة.

بلغ إجمالى العروض المقدمة من البنك المركزى منذ بدء المزادات حتى نهاية يوليو 2025، ما قيمته 3,735 مليون دولار أمريكى. فيما سجل إجمالى قيمة العطاءات 2,436.2 مليون دولار، لتشكل ما نسبته 65.2% من إجمالى قيمة العروض. كما سجلت المبالغ المخصصة 2,300.3 مليون دولار حتى نهاية يوليو 2025، لتشكل ما نسبته 94.4% من إجمالى قيمة العطاءات. وتمكن البنك المركزى من العمليات آتفة الذكر من استيعاب مبلغ إجمالى قدره 3,225.1 مليار ريال يمنى حتى نهاية يوليو 2025، وشكلت ما نسبته 74.5% من حجم القاعدة النقدية، وهى خطوة مهمة نحو إدارة فعالة للسيولة باستخدام أدوات السياسة النقدية القائمة على السوق المفتوحة.



فيما شكلت أدوات الدين العام الداخلي (أذون الخزانة، سندات حكومية، وشهادات الإيداع والصكوك الإسلامية) المصدر الثاني للدين العام الداخلي بقيمة 590.8 مليار ريال في نهاية يوليو 2025 وبلغت حصتها 7.8% من إجمالي الدين العام الداخلي.

## الأسعار والتضخم

أن تحقيق استقرار الأسعار والحفاظ عليه الهدف الأساسي للسياسة النقدية، كما ينص عليه قانون البنك المركزي اليمني رقم 14 لسنة 2000. يتطلب هذا الهدف تعاوناً فعالاً بين جميع الجهات ذات العلاقة وتنسيقاً مستمراً لضمان الانسجام والتناغم بين السياسات الاقتصادية الكلية، مما يسهم في الحفاظ على الاستقرار النقدي والمالي.

لتحقيق استقرار الأسعار والتحكم في التضخم، يولي البنك المركزي اليمني أهمية كبيرة لنمو مجاميع العرض النقدي، ولهذا الغرض تم بناء إطار عمل متين لاستهداف نمو المجاميع النقدية من قاعدة نقدية ونقد بمفهومه الواسع، فضلاً عن اعتماد مجموعة شاملة من الأدوات غير المباشرة والقائمة على السوق لإدارة السيولة داخل الاقتصاد اليمني.

وفي هذا السياق، فإن الخطة النقدية لعام 2025 تتوقع نمو النقد الواسع والقاعدة النقدية بنسبة 29.6%، 8.4% على التوالي. وتتوافق هذه النسب مع هدف تحقيق معدل تضخم سنوي يتراوح بين 25% - 30%.

وبحسب بيانات التقرير الشهري يوليو 2025<sup>(1)</sup> الصادر عن الجهاز المركزي للإحصاء، سجل الرقم القياسي العام لأسعار المستهلك انخفاضاً من 110.80 في شهر يونيو 2025 إلى 104.09 في شهر يوليو 2025، بانخفاض قدره 6.71 لينخفض بذلك معدل التضخم الشهري يوليو 2025 إلى نحو 6.06%.

وتجدر الإشارة إلى أن البنك المركزي قد كثف جهوده خلال الفترة الماضية في سبيل تعزيز أداء سياسته النقدية من خلال الإجراءات التالية:

1. تحقيق استقرار نسبي في قيمة العملة الوطنية.
2. تقليص حجم السيولة الفائضة عن حاجة الاقتصاد من السوق من خلال المزادات واتخاذ قرار بعدم تمويل عجز الموازنة العامة للدولة من مصادر تضخمية.
3. العمل على إصدار صكوك إسلامية واستكمال الترتيبات لإصدار اذونات خزانة وسندات دين حكومية عبر منصة ريفينيتيف.

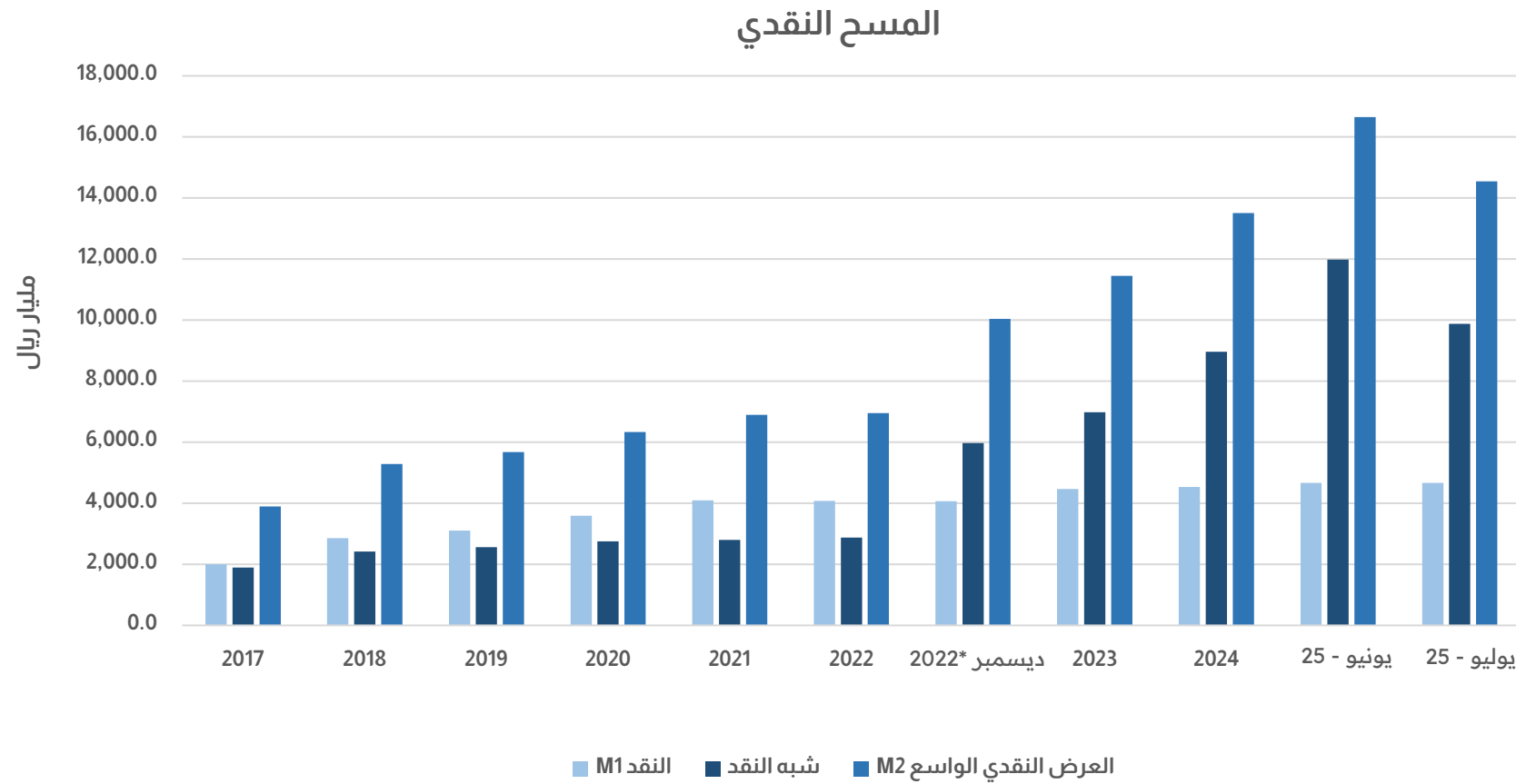
(1) المصدر: الجهاز المركزي للإحصاء - نشرة يوليو 2025-6-1 <https://cso-ye.org/2626-2/>

4. توحيد أسعار الفائدة على الدين المحلي.
5. تفعيل الاحتياطي الإلزامي على البنوك التي لديها مراكز رئيسية في العاصمة المؤقتة عدن.
6. توحيد أسعار الصرف لتعكس أسعار السوق الفعلية وفق المعايير المعتمدة وذلك فيما يخص سعر صرف الموازنة العامة للدولة، أسعار بيع العملات عن طريق المزادات، وسعر تقييم المراكز المالية للبنوك.

## المسح النقدي

(بمليارات الريالات)

البند	يوليو 2025	يونيو 2025	2024	2023	ديسمبر *2022	2022	2021	2020	2019	2018	2017
<b>1 - العرض النقدي الواسع M2</b>	<b>14,549.6</b>	<b>16,654.1</b>	<b>13,502.9</b>	<b>11,449.0</b>	<b>10,040.9</b>	<b>6,952.0</b>	<b>6,892.8</b>	<b>6,335.8</b>	<b>5,672.2</b>	<b>5,284.8</b>	<b>3,898.6</b>
نسبة التغير السنوي للعرض النقدي (%)	—	—	17.9	14.0	45.7	0.9	8.8	11.7	7.3	35.6	5.4
<b>2- شبه النقد</b>	<b>9,880.0</b>	<b>11,982.1</b>	<b>8,967.2</b>	<b>6,979.4</b>	<b>5,970.0</b>	<b>2,875.0</b>	<b>2,800.1</b>	<b>2,749.4</b>	<b>2,562.6</b>	<b>2,423.5</b>	<b>1,898.5</b>
نسبة التغير السنوي لشبه النقد (%)	—	—	28.5	16.9	113.2	2.7	1.8	7.3	5.7	27.7	-0.5
شبه النقد/العرض النقدي	67.9	71.9	66.4	61.0	59.5	41.4	40.6	43.4	45.2	45.9	48.7
ودائع العملات الأجنبية	8,775.5	10,877.0	7,999.9	5,818.6	4,650.1	1,555.3	1,565.8	1,549.6	1,436.1	1,361.3	881.5
نسبة التغير السنوي لودائع العملات الأجنبية (%)	—	—	37.5	25.1	197.0	-0.7	1.0	7.9	5.5	54.4	3.6
العملات الأجنبية/إجمالي الودائع	78.3	81.7	78.4	71.4	67.3	40.8	42.9	44.7	44.6	44.1	37.2
<b>3- النقد M1</b>	<b>4,669.5</b>	<b>4,672.0</b>	<b>4,535.7</b>	<b>4,469.6</b>	<b>4,070.9</b>	<b>4,076.9</b>	<b>4,092.7</b>	<b>3,586.4</b>	<b>3,109.6</b>	<b>2,861.3</b>	<b>2,000.0</b>
نسبة التغير السنوي للنقد (%)	—	—	1.5	9.8	.0.5	-0.4	14.1	15.3	8.7	43.1	11.7
النقد M1/العرض النقدي M2	32.1	28.1	33.6	39.0	40.5	58.6	59.4	56.6	54.8	54.1	51.3
ودائع تحت الطلب	1,321.8	1,329.6	1,241.5	1,174.2	940.6	935.9	851.4	716.9	653.9	663.0	471.5
نسبة التغير السنوي للودائع تحت الطلب (%)	—	—	5.7	24.8	10.5	9.9	18.8	9.6	-1.4	40.6	6.9
الودائع تحت الطلب/العرض النقدي M2	9.1	8.0	9.2	10.3	9.4	13.5	12.4	11.3	11.5	12.5	12.1
العملة المتداولة خارج البنوك	3,347.8	3,342.4	3,294.2	3,295.4	3,130.3	3141.0	3,241.3	2,869.6	2,455.7	2,198.3	1,528.6
نسبة التغير السنوي للعملة خارج البنوك (%)	—	—	-0.04	5.3	- 3.4	- 3.1	13.0	16.9	11.7	43.8	13.3
العملة المتداولة خارج البنوك/العرض النقدي M2	23.0	20.1	24.4	28.8	31.2	45.2	47.0	45.3	43.3	41.6	39.2
<b>* وفقاً لأسعار صرف السوق.</b>											

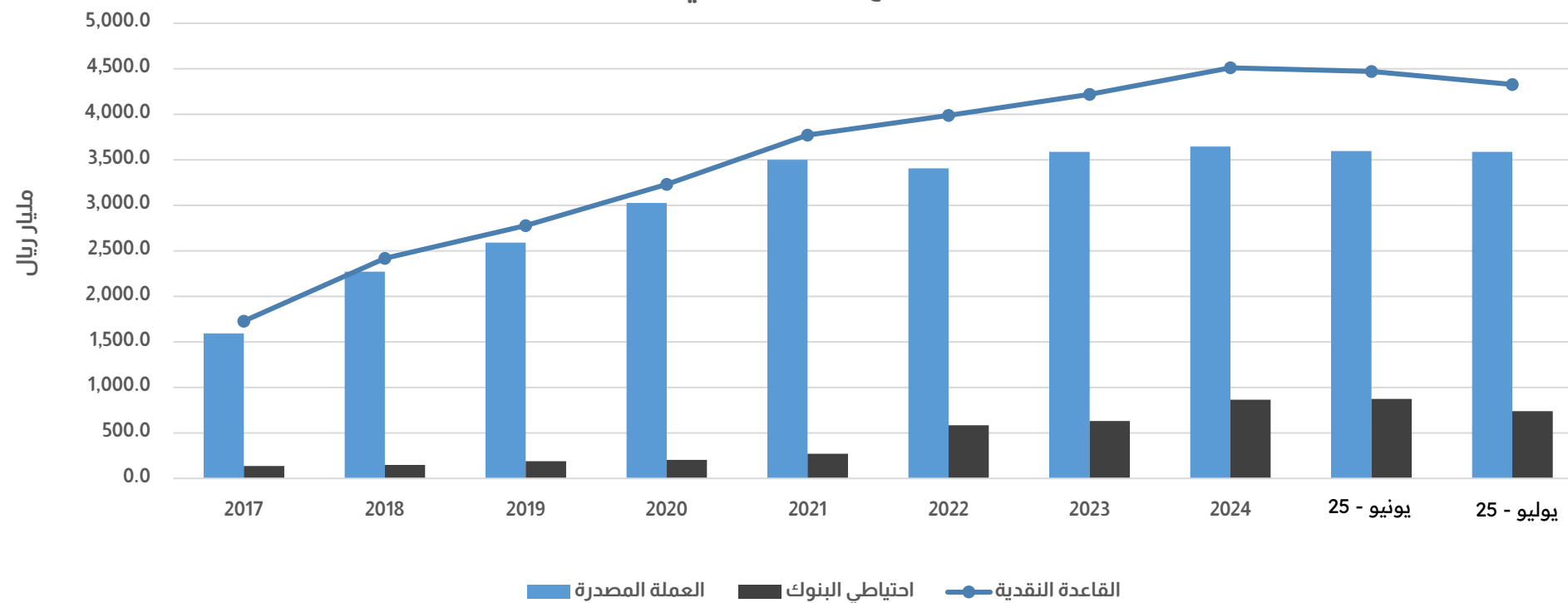


## مسح البنك المركزي

(بمليارات الريالات)

البنود	يوليو 2025	يونيو 2025	2024	2023	2022	2021	2020	2019	2018	2017
<b>القاعدة النقدية</b>	<b>4,327.1</b>	<b>4,469.7</b>	<b>4,510.6</b>	<b>4,218.9</b>	<b>3,988.4</b>	<b>3,772.6</b>	<b>3,230.0</b>	<b>2,777.3</b>	<b>2,418.4</b>	<b>1,728.5</b>
نسبة التغير السنوي للقاعدة النقدية	—	—	6.9	5.8	5.7	16.8	16.3	14.8	39.9	-3.8
<b>العملة المصدرة</b>	<b>3,589.1</b>	<b>3,595.3</b>	<b>3,646.0</b>	<b>3,588.2</b>	<b>3,405.7</b>	<b>3,501.2</b>	<b>3,026.0</b>	<b>2,588.9</b>	<b>2,270.1</b>	<b>1,592.0</b>
نسبة التغير السنوي للعملة المصدرة (%)	—	—	1.6	5.4	-2.7	15.7	16.9	14	42.6	15.7
<b>احتياطي البنوك لدى البنك المركزي</b>	<b>738.1</b>	<b>874.5</b>	<b>864.6</b>	<b>630.6</b>	<b>582.6</b>	<b>271.4</b>	<b>204.0</b>	<b>188.3</b>	<b>148.3</b>	<b>136.5</b>

## مسح البنك المركزي



## ميزانية البنك المركزي اليمني

(بمليارات الريالات)

البند	يوليو 2025	يونيو 2025	2024	2023	*2022	2021	2020	2019	2018	2017
<b>الأصول</b>	<b>11,739.9</b>	<b>12,458.3</b>	<b>11,835.3</b>	<b>11,056.7</b>	<b>8,421.2</b>	<b>6,526.8</b>	<b>6,179.9</b>	<b>5,313.2</b>	<b>4,683.9</b>	<b>2,786.5</b>
<b>الأصول الخارجية</b>	<b>2,383.2</b>	<b>3,174.6</b>	<b>2,554.8</b>	<b>2,482.7</b>	<b>1,562.7</b>	<b>686.3</b>	<b>391.3</b>	<b>556.8</b>	<b>1,044.0</b>	<b>286.3</b>
<b>القروض والسلفيات</b>	<b>8,731.7</b>	<b>8,603.5</b>	<b>8,347.1</b>	<b>7,602.2</b>	<b>6,100.0</b>	<b>5,290.8</b>	<b>4,873.4</b>	<b>4,006.8</b>	<b>3,220.7</b>	<b>2,314.5</b>
الحكومة	8,468.8	8,340.6	8,084.2	7,339.3	5,837.1	5,027.9	4,610.5	3,743.9	2,957.8	2,051.6
المؤسسات العامة	262.9	262.9	262.9	262.9	262.9	262.9	262.9	262.9	262.9	262.9
البنوك	0.0	0.0	0.0	0.0	0.0	0.0	0.0	0.0	0.0	0.0
<b>الأصول الثابتة والأخرى</b>	<b>625.1</b>	<b>680.3</b>	<b>933.4</b>	<b>971.7</b>	<b>758.5</b>	<b>549.6</b>	<b>915.2</b>	<b>749.6</b>	<b>419.2</b>	<b>185.7</b>
إعادة التقييم	0.0	0.0	0.0	0.0	0.0	0.0	0.0	0.0	0.0	0.0
<b>الخصوم</b>	<b>11,739.9</b>	<b>12,458.3</b>	<b>11,835.3</b>	<b>11,056.7</b>	<b>8,421.2</b>	<b>6,526.8</b>	<b>6,179.9</b>	<b>5,313.2</b>	<b>4,683.9</b>	<b>2,786.5</b>
<b>النقد المصدر</b>	<b>3,589.1</b>	<b>3,595.3</b>	<b>3,646.0</b>	<b>3,588.2</b>	<b>3,405.7</b>	<b>3,501.2</b>	<b>3,026.0</b>	<b>2,588.9</b>	<b>2,270.1</b>	<b>1,592.0</b>
<b>التزامات الاطلاع وودائع لأجل</b>	<b>1,072.2</b>	<b>1,221.2</b>	<b>1,075.3</b>	<b>1,009.8</b>	<b>962.0</b>	<b>597.9</b>	<b>616.1</b>	<b>490.4</b>	<b>420.3</b>	<b>207.7</b>
الحكومة	254.0	252.5	130.4	274.9	298.2	288.1	375.5	276.9	189.9	46.6
مؤسسات الضمان الاجتماعي	0.0	0.0	0.0	0.0	0.0	0.0	0.0	0.0	0.0	0.0
المؤسسات العامة	80.2	94.3	80.3	104.3	81.2	38.5	36.6	25.2	82.1	24.5
تحت الطلب	56.6	65.2	51.3	57.0	44.1	31.1	30.4	19.3	78.8	23.3
لأجل	0.0	0.0	0.0	0.0	0.0	0.0	0.0	0.0	0.0	0.0
بالعملات الأجنبية	23.6	29.1	29.0	47.3	37.1	7.5	6.2	5.9	3.3	1.3
البنوك	738.1	874.5	864.6	630.6	582.6	271.4	204.0	188.3	148.3	136.5
شهادات إيداع	0.0	0.0	0.0	0.0	0.0	0.0	0.0	0.0	0.0	0.0
أذون خزانة مباحة للبنوك (عقود إعادة الشراء)	0.0	0.0	0.0	0.0	0.0	0.0	0.0	0.0	0.0	0.0
<b>التزامات تحت التسوية للفروع الغير مسيطر عليها</b>	<b>453.1</b>	<b>453.1</b>	<b>453.1</b>	<b>453.1</b>	<b>1,733.6</b>	<b>934.0</b>	<b>934.4</b>	<b>914.4</b>	<b>914.4</b>	<b>927.4</b>
<b>الالتزامات الخارجية</b>	<b>9,586.1</b>	<b>11,802.9</b>	<b>8,927.0</b>	<b>5,152.6</b>	<b>2,827.7</b>	<b>1,087.4</b>	<b>830.8</b>	<b>779.3</b>	<b>780.1</b>	<b>14.5</b>
<b>خصوم أخرى</b>	<b>-2,960.6</b>	<b>-4,614.2</b>	<b>-2,266.1</b>	<b>-757.4</b>	<b>-507.9</b>	<b>406.1</b>	<b>772.6</b>	<b>540.2</b>	<b>299.0</b>	<b>45.0</b>

\* وفقاً لأسعار صرف السوق.

## الميزانية الموحدة للبنوك التجارية والإسلامية - الأصول

(بمليارات الريالات)

البند	يوليو 2025	يونيو 2025	2024	2023	ديسمبر *2022	2022	2021	2020	2019	2018	2017
<b>الأصول</b>	<b>16,765.0</b>	<b>20,538.7</b>	<b>15,329.7</b>	<b>11,433.6</b>	<b>8,780.5</b>	<b>5,243.5</b>	<b>5,259.7</b>	<b>4,946.0</b>	<b>4,408.9</b>	<b>4,034.2</b>	<b>3,183.1</b>
<b>الأصول الخارجية</b>	<b>5,456.6</b>	<b>6,793.3</b>	<b>4,705.8</b>	<b>3,140.0</b>	<b>2,669.0</b>	<b>904.5</b>	<b>961.0</b>	<b>936.8</b>	<b>909.8</b>	<b>822.6</b>	<b>532.0</b>
نقد أجنبي	821.5	956.6	981.1	547.0	373.1	132.9	161.3	120.0	97.4	66.8	44.6
بنوك في الخارج	2,822.3	3,604.3	2,274.8	1,286.5	1,068.4	359.5	378.3	467.7	470.9	414.3	254.0
غير مقيمين	0.0	0.0	0.0	0.0	0.0	0.0	0.0	0.0	0.0	0.0	0.0
استثمارات اجنبية	1,812.9	2,232.4	1,449.9	1,306.4	1,227.5	412.0	421.4	349.1	341.5	341.5	233.4
<b>الاحتياطي</b>	<b>2,830.4</b>	<b>3,444.6</b>	<b>3,168.1</b>	<b>2,381.8</b>	<b>2,022.1</b>	<b>1,399.3</b>	<b>1,145.5</b>	<b>908.3</b>	<b>774.5</b>	<b>713.6</b>	<b>571.8</b>
نقد محلي	241.3	252.8	351.8	292.9	275.4	264.7	259.9	156.5	133.3	71.8	63.4
ارصدة لدى البنك المركزي	2,589.1	3,191.8	2,816.3	2,088.9	1,746.7	1,134.6	885.6	751.8	641.3	641.8	508.4
<b>القروض والسلفيات</b>	<b>4,323.6</b>	<b>4,656.9</b>	<b>4,098.1</b>	<b>3,719.4</b>	<b>3,214.8</b>	<b>2,264.8</b>	<b>2,487.6</b>	<b>2,444.8</b>	<b>2,319.4</b>	<b>2,157.8</b>	<b>1,817.3</b>
الحكومة	2,099.2	1,971.7	1,853.3	2,040.3	1,913.2	1,926.8	1,929.5	1,857.2	1,720.8	1,554.8	1,387.3
المؤسسات العامة	129.9	160.4	139.7	0.0	0.0	0.0	0.0	0.0	20.4	19.8	13.7
القطاع الخاص	2,094.5	2,524.8	2,105.1	1,679.0	1,301.6	338.0	558.1	587.6	578.2	583.2	416.3
شهادات ايداع	0.0	0.0	0.0	0.0	0.0	0.0	0.0	0.0	1.0	1.0	0.0
اذون خزانة مشتراة من البنك المركزي (ريبو)	0.0	0.0	0.0	0.0	0.0	0.0	0.0	0.0	0.0	0.0	0.0
<b>أصول أخرى</b>	<b>4,154.3</b>	<b>5,643.9</b>	<b>3,357.7</b>	<b>2,192.5</b>	<b>874.6</b>	<b>674.9</b>	<b>665.6</b>	<b>656.1</b>	<b>404.2</b>	<b>339.2</b>	<b>262.0</b>

\* وفقاً لأسعار صرف السوق.



## الميزانية الموحدة للبنوك التجارية والإسلامية - الخصوم

(بمليارات الريالات)

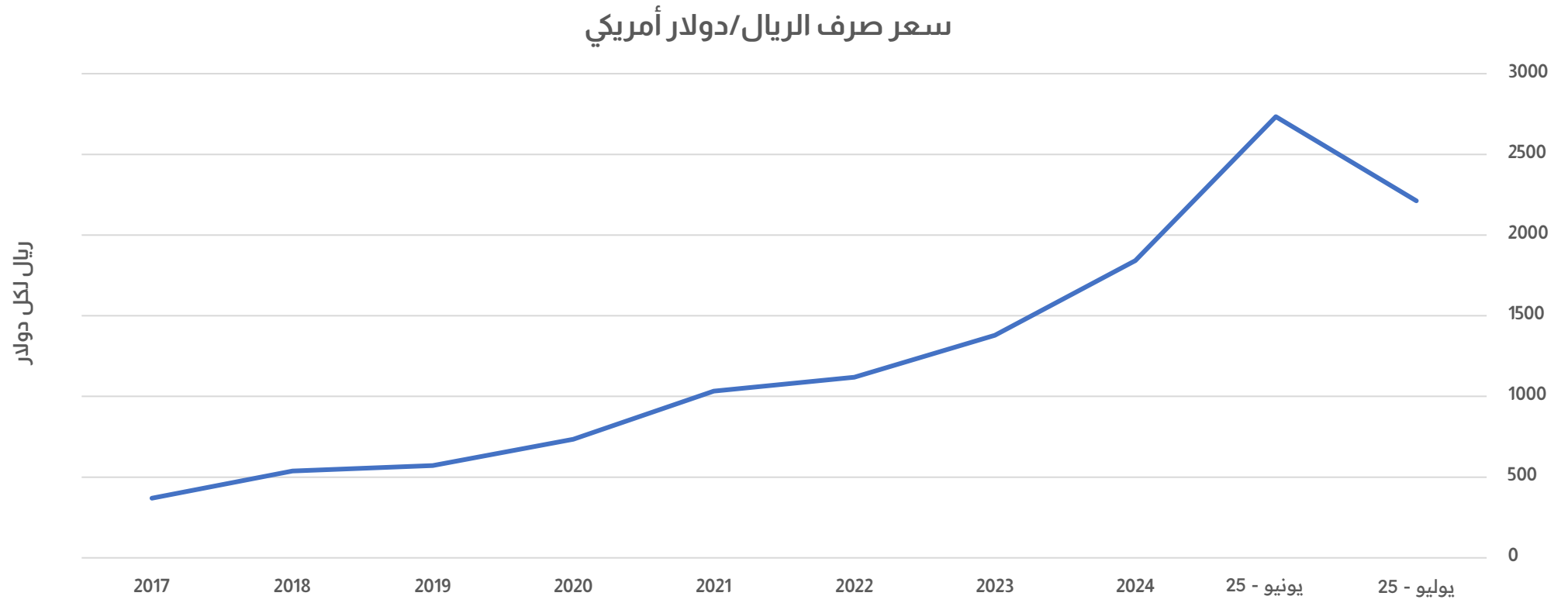
البنود	يوليو 2025	يونيو 2025	2024	2023	ديسمبر *2022	2022	2021	2020	2019	2018	2017
<b>الخصوم</b>	<b>16,765.0</b>	<b>20,538.7</b>	<b>15,329.7</b>	<b>11,433.6</b>	<b>8,780.5</b>	<b>5,243.5</b>	<b>5,259.7</b>	<b>4,946.0</b>	<b>4,408.9</b>	<b>4,034.2</b>	<b>3,183.1</b>
<b>الودائع</b>	<b>11,531.3</b>	<b>13,684.6</b>	<b>10,305.1</b>	<b>8,153.7</b>	<b>6,910.6</b>	<b>3,811.0</b>	<b>3,651.5</b>	<b>3,466.3</b>	<b>3,249.3</b>	<b>3,027.3</b>	<b>2,374.4</b>
الحكومة	278.1	319.2	23.1	0.0	0.0	0.0	0.0	0.0	32.8	23.0	28.9
تحت الطلب	1,321.8	1,329.6	1,241.5	1,174.2	940.6	935.9	851.4	716.9	653.9	584.2	448.2
لأجل	721.7	722.3	580.6	651.4	914.0	908.4	835.6	785.5	815.7	774.0	751.1
الادخار	382.8	382.8	386.7	449.4	339.7	329.2	340.4	323.9	260.9	242.0	221.1
بالعملات الأجنبية	8,775.5	10,877.0	7,999.9	5,818.6	4,650.1	1,555.3	1,565.8	1,549.6	1,436.1	1,358.0	880.3
مخصصة	51.5	53.8	73.3	60.0	66.2	82.2	58.3	90.4	49.9	46.2	44.8
<b>الالتزامات الخارجية</b>	<b>210.8</b>	<b>223.9</b>	<b>845.2</b>	<b>61.9</b>	<b>50.3</b>	<b>22.4</b>	<b>24.7</b>	<b>24.0</b>	<b>36.6</b>	<b>62.7</b>	<b>27.0</b>
بنوك بالخارج	194.2	203.2	193.1	61.9	50.3	22.4	24.7	24.0	33.6	59.8	25.3
غير مقيمين	16.6	20.7	652.1	0.0	0.0	0.0	0.0	0.0	3.0	2.9	1.7
سلفيات من بنوك خارجية	0.0	0.0	0.0	0.0	0.0	0.0	0.0	0.0	0.0	0.0	0.0
<b>خصوم أخرى</b>	<b>5,022.8</b>	<b>6,630.1</b>	<b>4,179.4</b>	<b>3,218.1</b>	<b>1,819.7</b>	<b>1,410.2</b>	<b>1,583.5</b>	<b>1,455.7</b>	<b>1,123.0</b>	<b>944.1</b>	<b>781.7</b>
سلفيات من البنك المركزي	9.7	10.2	9.4	7.6	7.5	6.8	6.8	6.8	13.5	5.6	4.3
رأس المال والاحتياطي	724.5	781.9	750.9	667.2	541.7	520.9	461.8	398.9	333.7	291.1	267.8
خصوم متنوعة	4,288.6	5,838.0	3,419.2	2,543.3	1,270.4	882.5	1,114.9	1,049.9	775.8	647.3	509.6

\* وفقاً لأسعار صرف السوق.

## أسعار الصرف في السوق

(ريال يمني / دولار أمريكي)

الشهور	2025	2024	2023	2022	2021	2020	2019	2018	2017
يناير	2,195.10	1,621.10	1,239.03	1,102.69	787.39	645.29	536.00	477.50	315.64
فبراير	2,241.50	1,667.75	1,243.95	1,125.11	865.38	655.69	581.50	481.50	330.68
مارس	2,326.00	1,662.50	1,248.05	1,246.52	891.52	656.33	579.75	488.00	348.02
إبريل	2,575.00	1,686.30	1,225.50	963.65	867.83	669.36	513.40	488.00	362.86
مايو	2,533.50	1,755.54	1,316.30	999.99	908.66	698.85	538.75	494.50	362.03
يونيو	2,733.85	1,824.15	1,379.30	1,094.85	933.90	735.39	560.20	522.50	356.05
يوليو	<b>2,212.70</b>	1,895.40	1,431.25	1,137.07	981.90	753.09	578.13	567.00	368.48
أغسطس		1,914.45	1,453.85	1,154.47	1,022.58	778.26	597.00	644.50	372.08
سبتمبر		1,905.40	1,440.05	1,134.89	1,105.88	815.91	610.50	625.00	375.26
أكتوبر		2,048.65	1,513.25	1,146.87	1,269.26	799.92	596.00	622.00	381.33
نوفمبر		2,058.75	1,518.30	1,151.03	1,500.60	821.71	574.00	550.50	416.30
ديسمبر		2,059.20	1,529.40	1,172.48	1,255.26	792.69	601.00	499.50	444.65
المتوسط السنوي		<b>1,841.60</b>	<b>1,378.19</b>	<b>1,119.14</b>	<b>1,032.51</b>	<b>735.21</b>	<b>572.19</b>	<b>538.38</b>	<b>369.45</b>



## دليل المنهجية والمفاهيم الإحصائية

يركز التقرير الشهري للتطورات النقدية والمالية الذي يصدره البنك المركزي اليمني ابتداء من ديسمبر 2021 على تطورات القطاع النقدي والمالي في الجمهورية اليمنية. وفيما يلي أبرز ما يتضمنه التقرير:

### أولاً/ تطور القطاع النقدي والمصرفي:

يعتبر البنك المركزي اليمني المصدر الرئيسي للإحصاءات النقدية والمصرفية. وتقوم الإدارة العامة للحسابات المركزية بتزويد الإدارة العامة للبحوث والإحصاء بميزانية البنك المركزي، كما تقوم الإدارة العامة للرقابة على البنوك بتزويدنا بالميزانية الموحدة للبنوك التجارية والإسلامية وكذلك نشاطاتها المختلفة.

وتقوم الإدارة العامة للبحوث والإحصاء بجمع هذه البيانات وتجهيزها للنشر بشكل دوري وبما يتناسب مع دليل الإحصاءات النقدية والمالية الصادر عن صندوق النقد الدولي لعام 2000 ويعامل البنك المركزي البيانات التي جمعها بشكل منفرد عن المؤسسات المعنية بالسرية التامة. وتنشر البيانات النقدية بصورتها النهائية (غير أولية) وتتم مراجعة هذه البيانات عند إجراء أي تعديل يتعلق بالمنهجية المتبعة وتصنيف البيانات النقدية. وفيما يلي تعريف بمضمون أبرز المصطلحات الواردة في الجداول النقدية والمصرفية:

- **البنوك:** تشتمل على جميع البنوك التجارية والإسلامية العاملة في الجمهورية اليمنية والتي تقبل الودائع.

- **الجهاز المصرفي:** يشتمل على البنك المركزي اليمني والبنوك التجارية والإسلامية العاملة في اليمن.
- **الحكومة:** تشتمل على الحكومة المركزية والمجالس المحلية.
- **مؤسسات الضمان الاجتماعي:** وتشتمل على الهيئة العامة للتأمينات والمعاشات والمؤسسة العامة للتأمينات والمعاشات ومؤسسات التقاعد الأمني والعسكري.
- **المؤسسات العامة:** تشتمل على المؤسسات العامة (غير المالية) المؤسسات والشركات التي للحكومة مصلحة و/أو قوة تصويتية مؤثرة فيها.
- **القطاع غير الحكومي:** ويشمل كل القطاعات المحلية ما عدا الحكومة ومؤسسات الضمان الاجتماعي.
- **المقيم:** الشخص الطبيعي أو الاعتباري الذي يقيم عادة داخل اليمن أو مضى على إقامته في اليمن مدة سنة فأكثر، بغض النظر عن جنسية هذا الشخص. باستثناء الهيئات والمؤسسات الدولية والطلاب الأجانب الذين يقيمون لأكثر من سنة.
- **غير المقيم:** الشخص الطبيعي أو الاعتباري الذي يقيم عادة خارج اليمن و/أو الذي لم يكمل مدة سنة من الإقامة داخل اليمن، بغض النظر عن جنسية هذا الشخص. باستثناء العائلات والأفراد الذين لهم مركز أو مصلحة اقتصادية في اليمن ولهم سكن دائم حتى لو أقام به بشكل متقطع.
- **صافي الأصول الخارجية:** يمثل الأصول الخارجية، للجهاز المصرفي مطروحاً منها الخصوم الخارجية على الجهاز المصرفي استناداً إلى

- **عرض النقد:** يساوي النقد مضافا إليه شبه النقد، ويعادل أيضا مجموع كل من صافي الأصول الخارجية وصافي اقتراض الحكومة والمطالبات على القطاع غير الحكومي وصافي البنود الأخرى.
- **ودائع البنوك لدى البنك المركزي وتشمل الآتي:**

1. **الاحتياطي الإلزامي:** قيمة الحد الأدنى الذي يتوجب على البنوك الاحتفاظ به لدى البنك المركزي اليمني مقابل الإيفاء بنسبة الاحتياطي الإلزامي المفروضة على الودائع لدى البنوك.
2. **الحسابات الجارية:** وهي الحسابات الجارية المفتوحة لدى البنك المركزي اليمني بالعملة المحلية وبالعملات الأجنبية من قبل البنوك. ولا تعتبر شهادات الإيداع بالريال ضمن هذه الحسابات.

- **سلفيات البنوك:** الائتمان الممنوح من البنوك التجارية على هيئة قروض وتسهيلات وأوراق مالية مخصصة مضافا إليها تمويل البنوك الإسلامية لعملياتها الاستثمارية.
- **القروض والسلفيات الممنوحة للقطاع الخاص من قبل البنوك:** يشمل هذا البند القروض والتسهيلات المباشرة الممنوحة من قبل البنوك للقطاع الخاص بالإضافة إلى استثمارات البنوك في أسهم الشركات.

- مفهوم الإقامة. ويحتسب لكل من البنك المركزي والبنوك من واقع الأصول والخصوم الخارجية الواردة في ميزانياتها.
- **صافي اقتراض الحكومة:** يمثل مجموع المطالبات على الحكومة المركزية والمجالس المحلية للجهاز المصرفي مطروحاً منه مجموع الودائع الحكومية لدى الجهاز المصرفي.
- **المطالبات على القطاع غير الحكومي:** يمثل مجموع المطالبات على المؤسسات العامة والقطاع الخاص المحلي.
- **صافي البنود الأخرى:** عبارة عن مجموع الأصول الأخرى للجهاز المصرفي مطروحاً منه الخصوم الأخرى للجهاز المصرفي وهي البنود التي لم ترد ضمن تعريف صافي الأصول الخارجية وصافي اقتراض الحكومة والمطالبات على القطاع غير الحكومي من ميزانية البنك المركزي والميزانية الموحدة للبنوك التجارية والإسلامية.
- **النقد المصدر:** هو النقد الذي أصدره البنك المركزي ويتكون من النقد المتداول خارج البنوك مضافا إليه النقد في الصندوق لدى البنوك.
- **النقد:** النقد المتداول مضافا إليه ودائع تحت الطلب بالريال لدى الجهاز المصرفي لكل من القطاع الخاص (المحلي) والمؤسسات العامة.
- **شبه النقد:** يشمل كل من ودائع الادخار ولأجل بالريال اليمني والودائع بالعملات الأجنبية لكافة القطاعات المذكورة في تعريف النقد لدى الجهاز المصرفي مضافاً إليها ودائع مؤسسات الضمان الاجتماعي.

### ثانياً/ موقف تمويل عجز الموازنة:

تعتبر الإدارة العامة للموازنة بالبنك المركزي اليمني مصدر بيانات الموازنة العامة للدولة وهي بيانات فعلية أولية وتشمل بيانات الموازنة على الآتي:

- **الميزان الكلي:** يمثل موقف الموازنة العامة للدولة ويظهر مدى تغطية الإيرادات العامة لجميع أوجه الإنفاق العام.
- **الدين العام الداخلي:** يشمل التمويل المقدم من الجهاز المصرفي للحكومة لسد العجز في الموازنة العامة للدولة.

- **القروض والسلفيات الممنوحة للحكومة من قبل البنوك:** وتمثل ودائع الوكالة (بديل الصكوك الإسلامية)، شهادات الإيداع، بالإضافة إلى السندات الحكومية.
- **تطور أسعار الصرف والسياسة النقدية:** يعتبر محور أسعار صرف العملة الوطنية أمام العملات الأجنبية الرئيسية من المحاور التي يسعى البنك المركزي جاهداً لاستقرارها عبر إجراءات السياسة النقدية الفعالة لتحقيق التوازن الاقتصادي الكلي بين العرض والطلب وكبح جماح التضخم في الأسعار. وتعتبر الإدارة العامة للنقد الأجنبي وشئون الصرافة مصدر تلك البيانات والإجراءات.

**تنبيه:**

- ابتداء من أغسطس 2008 تم تعديل وتحديث البيانات النقدية والمصرفية وفقاً لدليل الإحصاءات النقدية والمالية الصادر عن صندوق النقد الدولي لعام 2000، وقد وضعت هذه الملاحظة حتى يسهل على الباحثين والمتابعين والمهتمين معرفة أسباب التغير في الأرقام.
- حسب المادة (45) من قانون البنك المركزي رقم (14) لسنة 2000 تعتبر جميع المعلومات والبيانات الفردية التي تقدم للبنك المركزي معلومات سرية على نحو صارم وتستخدم فقط للأغراض الإحصائية، ولا تنشر أية معلومات تكشف عن الأحوال المالية لأي بنك أو مؤسسة مالية.
- البيانات الواردة في التقرير التي تردنا من مصادرها كالوزارات والأجهزة الحكومية بيانات أولية قابلة للتغيير في حال تم تعديلها من مصدرها.
- في حال تعذر الحصول على البيانات الإحصائية من الوزارات والأجهزة الحكومية نضطر الى الأخذ بتوقعات صندوق النقد الدولي.
- يصدر هذا التقرير عن الإدارة العامة للبحوث والإحصاء في البنك المركزي اليمني - المركز الرئيسي عدن - الجمهورية اليمنية.

هاتف +967-2-297858

البريد الإلكتروني: [RSD@CBY-YE.COM](mailto:RSD@CBY-YE.COM)



