



البنك المركزي اليمني  
CENTRAL BANK OF YEMEN

# التطورات النقدية والمالية

ديسمبر 2024

# التطورات النقدية والمالية

تقرير شهري

ديسمبر 2024

صادر عن

الإدارة العامة للبحوث والإحصاء

البنك المركزي اليمني

المركز الرئيسي - عدن

## المحتويات

الصفحة	الموضوع
3	تقديم .....
5	أهم التطورات النقدية والمالية .....
9	المسح النقدي .....
11	مسح البنك المركزي .....
13	ميزانية البنك المركزي اليمني .....
14	الميزانية الموحدة للبنوك التجارية والإسلامية (الأصول) .....
15	الميزانية الموحدة للبنوك التجارية والإسلامية (الخصوم) .....
16	أسعار الصرف في السوق .....
19	دليل المنهجية والمفاهيم الإحصائية .....

## تقديم

يسر البنك المركزي اليمني أن يقدم للقراء والباحثين والمهتمين بالتطورات الرئيسية للجهاز المصرفي في الجمهورية اليمنية، تقرير التطورات النقدية والمالية لشهر ديسمبر 2024. يستعرض التقرير المكونات الرئيسية للميزانية العمومية للبنك المركزي، والميزانية العمومية الموحدة للبنوك التجارية والإسلامية وكذا العرض النقدي، بالإضافة إلى التطرق بشكل موجز لموقف تمويل عجز الموازنة العامة للدولة وإصدارات الدين المحلي، وفي الأخير يتم التركيز بشكل خاص على أسعار الصرف في السوق الموازي وتطورات الأسعار والتضخم، آمليين أن يعود بالفائدة على كل من يستخدمه.

والله الموفق،

أحمد أحمد غالب  
المحافظ

## أهم التطورات النقدية والمالية

## العرض النقدي

ارتفع العرض النقدي الواسع بمقدار 265.9 مليار ريال وبنسبة 1.9% ليبلغ 14,250.3 مليار ريال في نهاية ديسمبر 2024، مقابل 13,984.4 مليار ريال في نهاية نوفمبر 2024. ويعود هذا الارتفاع أساساً إلى ارتفاع شبه النقد بمقدار 170.9 مليار ريال وبنسبة 1.8% وشكلت حصته من العرض النقدي ما نسبته 67.7%، والنقد بمقدار 95 مليار ريال وبنسبة 2.1% وشكلت حصته من العرض النقدي ما نسبته 32.3%. وارتفعت العملة المتداولة خارج البنوك بمقدار 46 مليار ريال وبنسبة 1.4% لتسجل 3,294.2 مليار ريال في نهاية ديسمبر 2024، مقابل 3,248.2 مليار ريال في نهاية نوفمبر 2024.

## ميزانية البنك المركزي

بلغ مجموع ميزانية البنك المركزي في نهاية ديسمبر 2024 ما قيمته 11,835.3 مليار ريال، بارتفاع قدره 365.4 مليار ريال وبنسبة 3.2%، مقابل 11,470.0 مليار ريال في نهاية نوفمبر 2024. سجل رصيد الأصول الخارجية للبنك المركزي 2,554.8 مليار ريال في نهاية ديسمبر 2024، مقابل 2,584.5 مليار ريال في نهاية

نوفمبر 2024، أي بانخفاض قدره 29.7 مليار ريال وبنسبة 1.1%. ارتفع صافي موقف الحكومة مع البنك المركزي من رصيد مدين قدره 7,362.1 مليار ريال في نوفمبر 2024 إلى رصيد مدين قدره 7,953.8 مليار ريال في ديسمبر 2024، بارتفاع قدره 591.7 مليار ريال وبنسبة 8.0%. بلغ رصيد العملة المصدرة 3,646.0 مليار ريال خلال شهر ديسمبر 2024، مقارنة مع 3,628.6 مليار ريال في نهاية شهر نوفمبر 2024، بارتفاع قدره 17.4 مليار ريال وبنسبة 0.5%. وسجلت القاعدة النقدية (النقد المصدر واحتياطيات البنوك لدى البنك المركزي) ارتفاعاً بمقدار 211.5 مليار ريال وبنسبة 4.9% في نهاية ديسمبر 2024 لتبلغ 4,510.6 مليار ريال، مقابل 4,299.1 مليار ريال في نهاية نوفمبر 2024.

## الميزانية الموحدة للبنوك

ارتفع إجمالي الميزانية الموحدة للبنوك التجارية والإسلامية في نهاية ديسمبر 2024 بمقدار 243.1 مليار ريال وبنسبة 1.6%، ليصل إلى 15,329.7 مليار ريال، وبلغت الأصول الخارجية للبنوك التجارية والإسلامية في نهاية ديسمبر 2024 ما قيمته 4,705.8 مليار ريال، مقارنة مع 4,694.9 مليار ريال في نهاية

## غرفة المقاصة

سجل إجمالي عدد الشيكات المتداولة بالريال عبر غرفة المقاصة في المركز الرئيسي وفروعه (المكلا، تعز) 1,308 شيك بقيمة 15.6 مليار ريال خلال شهر ديسمبر 2024، مقابل 1,076 شيك بقيمة 11.8 مليار ريال في نوفمبر 2024، بارتفاع نسبته 32.2% في القيمة وارتفاع نسبته 21.6% في العدد.

## أسعار الصرف وسعر الفائدة

بلغ متوسط سعر صرف الريال أمام الدولار الأمريكي في السوق الموازي 2,059.20 ريال/دولار في شهر ديسمبر 2024، مقارنة مع 2,058.75 ريال/دولار في شهر نوفمبر 2024.

وللتذكير، فقد اتخذ البنك المركزي اليمني سلسلة من الإجراءات والإصلاحات للمساعدة في استعادة الاستقرار في سوق العملات الأجنبية، وتوجت تلك الإجراءات بإطلاق آلية مزادات اسبوعية لبيع العملات، ابتداء من شهر نوفمبر 2021، عبر منصة (Refinitiv) الإلكترونية لضمان الشفافية والتنافسية المتوافقة مع الأسس والمعايير المنظمة للأسواق المالية الحرة.

نوفمبر 2024، أي بارتفاع قدره 10.9 مليار ريال ونسبة 0.2%. وبلغ إجمالي الائتمان المقدم من البنوك للقطاع الخاص 2,105.1 مليار ريال في نهاية ديسمبر 2024، مقارنة مع 2,261.6 مليار ريال في نهاية نوفمبر 2024، أي بانخفاض قدره 156.6 مليار ريال ونسبة 6.9%. وبلغ إجمالي الودائع لدى البنوك 10,956.1 مليار ريال في نهاية ديسمبر 2024، مقارنة بمبلغ 10,736.2 مليار ريال في نهاية نوفمبر 2024، بارتفاع قدره 219.9 مليار ريال ونسبة 2.3%. ويعود الارتفاع في إجمالي الودائع لدى البنوك في نهاية ديسمبر 2024، بدرجة رئيسية إلى ارتفاع قيمة ودائع العملات الأجنبية بمقدار 169.3 مليار ريال ونسبة 2.0%، وودائع الاجل بمقدار 65.1 مليار ريال ونسبة 9.9%، وودائع تحت الطلب بمقدار 49.3 مليار ريال ونسبة 3.9%، وفي المقابل انخفضت ودائع الادخار بمقدار 61.8 مليار ريال ونسبة 13.8%، والودائع المخصصة بمقدار 1.7 مليار ريال ونسبة 2.2%.

## تمويل عجز الموازنة العامة

تشير بيانات التنفيذ الفعلي للموازنة العامة للدولة حتى نهاية ديسمبر 2024 إلى وجود عجز نقدي قدره 804.6 مليار ريال، حيث بلغت الإيرادات العامة 2,065.6 مليار ريال. في حين سجلت النفقات العامة نحو 2,870.2 مليار ريال.

أما فيما يتعلق بالدين العام الداخلي فقد ارتفع بمقدار 420.1 مليار ريال ونسبة 6.3% في نهاية ديسمبر 2024، ليسجل ما قيمته 7,048.4 مليار ريال، مقابل 6,628.4 مليار ريال في نهاية نوفمبر 2024. وشكل الاقتراض المباشر من البنك المركزي المصدر الأساسي لتمويل الدين العام الداخلي، ليلغ 6,585.3 مليار ريال في ديسمبر 2024، وبلغت حصته 93.4% من إجمالي الدين العام الداخلي.

فيما شكلت أدوات الدين العام الداخلي (أذون الخزانة وشهادات الإيداع والصكوك الإسلامية) المصدر الثاني للدين العام الداخلي بقيمة 463.2 مليار ريال في نهاية ديسمبر 2024. وبلغت حصتها 6.6% من إجمالي الدين العام الداخلي.

بلغ إجمالي العروض المقدمة من البنك المركزي منذ بدء المزادات حتى نهاية أكتوبر 2024، ما قيمته 3,165 مليون دولار أمريكي. فيما سجل إجمالي قيمة العطاءات 2,186.7 مليون دولار، لتشكل ما نسبته 69.1% من إجمالي قيمة العروض. كما سجلت المبالغ المخصصة 2,052 مليون دولار حتى نهاية أكتوبر 2024، لتشكل ما نسبته 93.8% من إجمالي قيمة العطاءات. وتمكن البنك المركزي من العمليات آفة الذكر من استيعاب مبلغ إجمالي قدره 2,649.6 مليار ريال يمني حتى نهاية أكتوبر، وشكلت ما نسبته 61.5% من حجم القاعدة النقدية (لم يقدم البنك المركزي أي مزاد خلال شهري نوفمبر وديسمبر 2024)، وهي خطوة مهمة نحو إدارة فعالة للسيولة باستخدام أدوات السياسة النقدية القائمة على السوق المفتوحة.

وفيما يخص سعر الفائدة أستمر الحد الأدنى لسعر الفائدة التأسيري على الودائع بالريال عند 15% وهو السعر الذي قام البنك المركزي بتخفيضه خلال فبراير 2013 في حين ظل سعر فائدة الإقراض محرراً تحددده البنوك وفقاً لمقتضيات عملها.



## الأسعار والتضخم

إن تحقيق استقرار الأسعار والمحافظة عليه هو الهدف الأساسي للسياسة النقدية، كما هو منصوص عليه بوضوح في قانون البنك المركزي اليمني رقم 14 لسنة 2000 وهو ما يتطلب تعاون كل الجهات ذات العلاقة والتنسيق فيما بينها لتحقيق الانسجام والتناغم المطلوب بين السياسات الاقتصادية الكلية للحفاظ على الاستقرار النقدي والمالي.

لتحقيق استقرار الأسعار والتحكم في التضخم، يولي البنك المركزي اليمني أهمية كبيرة لنمو مجاميع العرض النقدي، ولهذا الغرض تم بناء إطار عمل متين لاستهداف نمو المجاميع النقدية من قاعدة نقدية ونقد بمفهومه الواسع، فضلاً عن اعتماد مجموعة شاملة من الأدوات غير المباشرة والقائمة على السوق لإدارة السيولة داخل الاقتصاد اليمني. وفي هذا السياق، فإن الخطة النقدية لعام 2024 تتوقع نمو النقد الواسع والقاعدة النقدية بنسبة 13.8%، 7.7% على التوالي. وتتوافق هذه النسب مع هدف تحقيق معدل تضخم سنوي يتراوح بين 15% - 20%.

ووفقاً لبيانات النشرة الشهرية الصادرة من الجهاز المركزي للإحصاء سجل الرقم القياسي العام لأسعار المستهلك ارتفاعاً بلغ 104.16 في شهر ديسمبر 2024، مقارنة مع 100.80 خلال

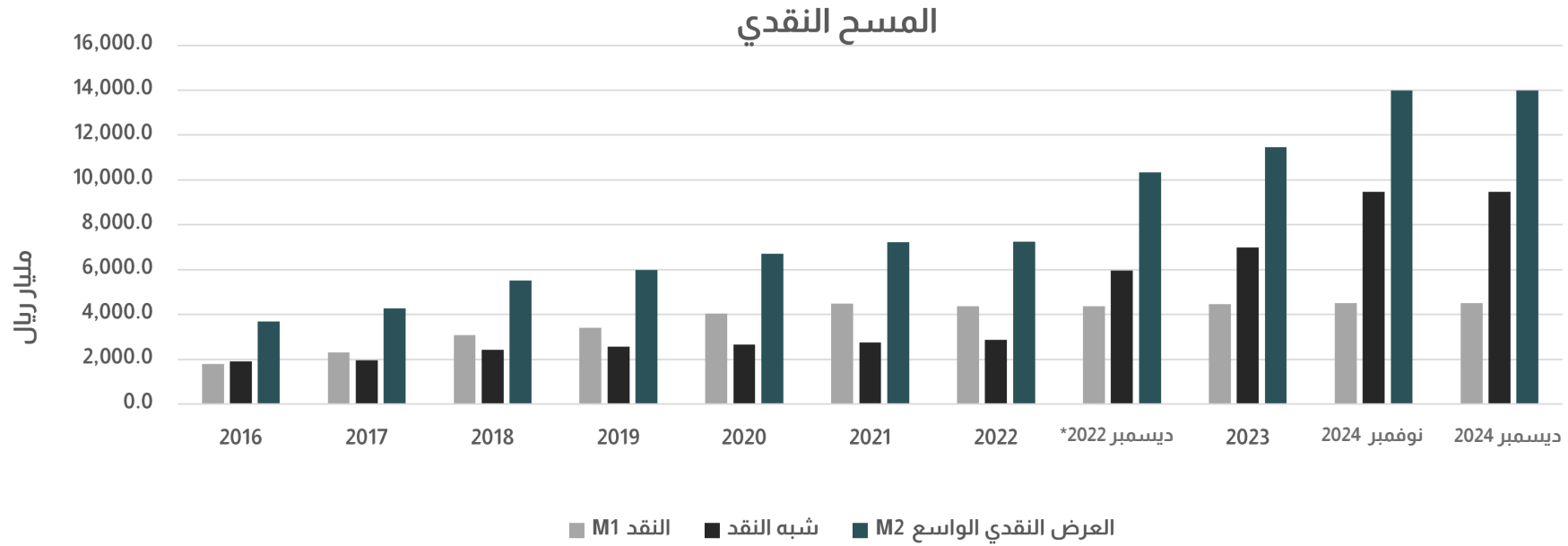
شهر نوفمبر 2024. ليرتفع بذلك معدل التضخم الشهري إلى ما نسبته 3.33% في شهر ديسمبر 2024.

وتجدر الإشارة إلى أن البنك المركزي قد كثف جهوده خلال الفترة الماضية في سبيل تعزيز أداء سياسته النقدية من خلال الإجراءات التالية:

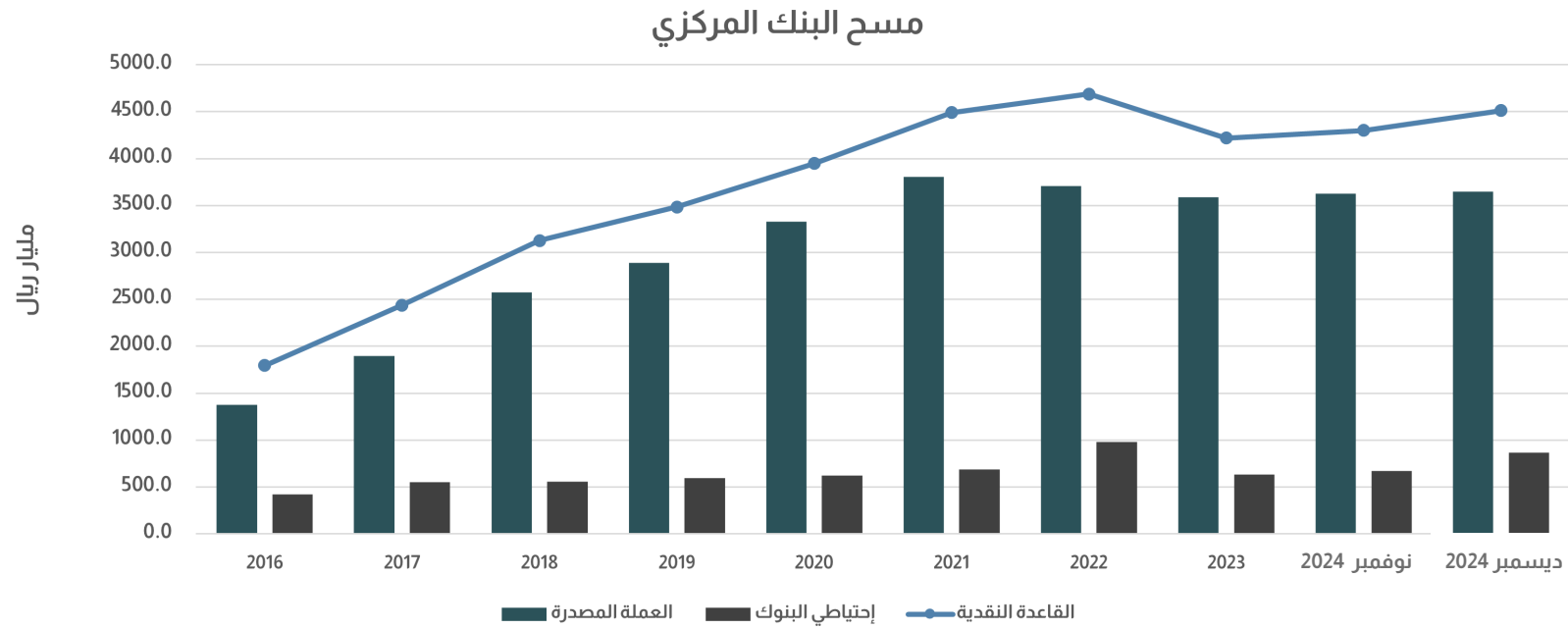
1. تحقيق استقرار نسبي في قيمة العملة الوطنية.
2. تقليص حجم السيولة الفائضة عن حاجة الاقتصاد من السوق من خلال المزادات واتخاذ قرار بعدم تمويل عجز الموازنة العامة للدولة من مصادر تضخمية.
3. العمل على إصدار صكوك إسلامية واستكمال الترتيبات لإصدار اذونات خزانة وسندات دين حكومية عبر منصة ريفينيتيف.
4. توحيد أسعار الفائدة على الدين المحلي.
5. تفعيل الاحتياطي الإلزامي على البنوك التي لديها مراكز رئيسية في العاصمة المؤقتة عدن.
6. توحيد أسعار الصرف لتعكس أسعار السوق الفعلية وفق المعايير المعتمدة وذلك فيما يخص سعر صرف الموازنة العامة للدولة، أسعار بيع العملات عن طريق المزادات، وسعر تقييم المراكز المالية للبنوك.

المسح النقدي											
(بمليارات الريالات)											
2016	2017	2018	2019	2020	2021	2022	ديسمبر *2022	2023	نوفمبر 2024	ديسمبر 2024	البنود
3,697.5	4,282.3	5,504.2	5,973.7	6,701.0	7,229.1	7,253.5	10,342.4	11,449.0	13,984.4	14,250.3	1- العرض النقدي الواسع M2
14.2	15.8	28.5	8.5	12.2	7.9	0.3	...	10.7	-	24.5	نسبة التغير السنوي للعرض النقدي (%)
1,907.8	1,965.9	2,420.2	2,562.6	2,665.1	2,749.7	2,875.0	5,970.0	6,979.4	9,472.2	9,643.1	2- شبه النقد
9.9	3.0	23.1	5.9	4.0	3.2	4.6	...	16.9	-	38.2	نسبة التغير السنوي لشبه النقد (%)
51.6	45.9	44.0	42.9	39.8	38.0	39.6	57.7	61	67.7	67.7	شبه النقد/العرض النقدي
850.8	890.2	1,358.0	1,436.1	1,496.9	1,552.7	1,555.3	4,650.1	5,818.6	8,291.8	8,461.1	ودائع العملات الأجنبية
10.4	4.6	52.5	5.8	4.2	3.7	0.2	...	25.1	-	45.4	نسبة التغير السنوي لودائع العملات الأجنبية (%)
36.2	36.3	45.2	44.6	42.6	42.4	40.8	67.3	71.4	77.2	77.2	العملات الأجنبية/إجمالي الودائع
1,789.6	2,316.5	3,084.0	3,411.1	4,035.9	4,479.3	4,378.4	4,372.4	4,469.6	4,512.2	4,607.5	3- النقد M1
19.1	29.4	33.1	10.6	18.3	11.0	-2.3	...	2.2	-	3.1	نسبة التغير السنوي للنقد (%)
48.4	54.1	56.0	57.1	60.2	62.0	60.4	42.3	39	32.3	32.3	النقد M1/العرض النقدي M2
441.1	486.4	584.2	653.9	850.9	910.5	935.9	940.6	1,174.2	1,264.0	1,313.3	ودائع تحت الطلب
1.7	10.3	20.1	11.9	30.1	7.0	2.8	...	24.8	-	11.8	نسبة التغير السنوي للودائع تحت الطلب (%)
11.9	11.4	10.6	10.9	12.7	12.6	12.9	9.1	10.3	9.0	9.2	الودائع تحت الطلب/العرض النقدي M2
1,348.6	1,830.1	2,499.8	2,757.2	3,185.0	3,568.8	3,442.5	3,431.8	3,295.4	3,248.2	3,294.2	العملة المتداولة خارج البنوك
26.2	35.7	36.6	10.3	15.5	12.1	-2.2	...	-4.0	-	-0.04	نسبة التغير السنوي للعملة خارج البنوك (%)
36.5	42.7	45.4	46.2	47.5	49.4	47.5	33.2	28.8	23.2	23.1	العملة المتداولة خارج البنوك/العرض النقدي M2

\* بحسب أسعار صرف السوق



مسح البنك المركزي										
(بمليارات الريالات)										
2016	2017	2018	2019	2020	2021	2022	ديسمبر 2023	نوفمبر 2024	ديسمبر 2024	البنود
1,795.9	2,435.8	3,125.9	3,484.7	3,948.1	4,490.7	4,688.6	4,218.9	4,299.1	4,510.6	القاعدة النقدية
23.6	35.6	28.3	11.5	13.3	13.7	4.4	-10	...	6.9	نسبة التغير السنوي للقاعدة النقدية
1,375.8	1,893.5	2,571.6	2,890.5	3,327.5	3,802.7	3,707.2	3,588.2	3,628.6	3,646.0	العملة المصدرة
25.1	37.6	35.8	12.4	15.1	14.3	-2.5	-3.2	...	1.6	نسبة التغير السنوي للعملة المصدرة (%)
420.2	549.3	554.3	594.2	620.6	688.0	981.3	630.6	670.5	864.6	احتياطي البنوك لدى البنك المركزي



## ميزانية البنك المركزي اليمني

(بمليارات الريالات)

2016	2017	2018	2019	2020	2021	*2022	2023	نوفمبر 2024	ديسمبر 2024	البنود
2,829.7	3,983.9	5,750.3	6,558.8	6,817.5	7,621.5	9,149.0	11,047.2	11,470.0	11,835.3	الاصول
250.3	361.8	1,133.6	628.4	387.8	684.0	1,574.4	2,488.0	2,584.5	2,554.8	الاصول الخارجية
2,536.8	3,170.3	4,065.8	4,841.8	5,708.4	6,125.9	6,935.0	7,602.2	7,922.1	8,347.1	القروض والسلفيات
2,228.6	2,860.8	3,756.3	4,532.3	5,398.9	5,816.4	6,625.5	7,339.3	7,659.2	8,084.2	الحكومة
308.2	309.5	309.5	309.5	309.5	309.5	309.5	262.9	262.9	262.9	المؤسسات العامة
0.0	0.0	0.0	0.0	0.0	0.0	0.0	0.0	0.0	0.0	البنوك
42.6	451.8	550.9	1,088.5	721.3	811.7	639.5	956.9	963.3	933.4	الاصول الثابتة والاخرى
0.0	0.0	0.0	0.0	0.0	0.0	0.0	0.0	0.0	0.0	اعادة التقييم
2,829.7	3,983.9	5,750.3	6,558.8	6,817.5	7,621.5	9,149.0	11,047.2	11,470.0	11,835.3	الخصوم
1,375.8	1,893.5	2,571.6	2,890.5	3,327.5	3,802.7	3,707.2	3,588.2	3,628.6	3,646.0	النقد المصدر
592.4	756.8	961.9	1,032.0	1,169.4	1,151.2	1,497.3	1,009.8	1,054.7	1,075.3	التزامات الاطلاع وودائع لاجل
75.4	100.6	243.6	330.6	429.7	342.7	352.4	274.9	297.1	130.4	الحكومة
58.7	58.7	58.7	58.7	58.7	58.7	58.7	0.0	0.0	0.0	مؤسسات الضمان الاجتماعي
38.1	48.1	105.4	48.5	60.3	61.9	104.9	104.3	87.1	80.3	المؤسسات العامة
32.8	38.2	93.7	34.2	45.3	45.7	59.0	57.0	60.0	51.3	تحت الطلب
0.0	0.0	0.0	0.0	0.0	0.0	0.0	0.0	0.0	0.0	لأجل
5.3	9.9	11.7	14.3	15.0	16.2	45.9	47.3	27.1	29.0	بالعملات الاجنبية
420.2	549.3	554.3	594.2	620.6	688.0	981.3	630.6	670.5	864.6	البنوك
0.0	0.0	0.0	0.0	0.0	0.0	0.0	0.0	0.0	0.0	شهادات ايداع
0.0	0.0	0.0	0.0	0.0	0.0	0.0	0.0	0.0	0.0	أذن خزانة مباحة للبنوك (عقود إعادة الشراء)
0.0	0.0	0.0	0.0	0.0	0.0	0.0	453.1	453.1	453.1	التزامات تحت التسوية للفروع الغير مسيطر عليها
311.4	486.8	1,231.9	1,231.9	1,306.0	1,306.8	266.9	6,682.0	8,993.2	8,927.0	الالتزامات الخارجية
550.1	846.9	984.9	1,404.4	1,014.6	1,360.9	677.5	-686.0	-2,659.6	-2,266.1	خصوم اخرى

- تم تدقيق بيانات البنك المركزي من ديسمبر 2020م.  
\* بحسب أسعار صرف السوق

## الميزانية الموحدة للبنوك التجارية والإسلامية - الأصول

(بمليارات الريالات)

2016	2017	2018	2019	2020	2021	*2022	2023	نوفمبر 2024	ديسمبر 2024	البنود
2,961.6	3,183.1	4,034.2	4,408.9	4,429.7	4,594.9	5,243.5	10,731.6	15,086.6	15,329.7	الأصول
581.6	532.0	822.6	909.8	916.2	971.0	904.5	3,140.0	4,694.9	4,705.8	الأصول الخارجية
83.5	44.6	66.8	97.4	116.4	135.0	132.9	547.0	1,029.6	981.1	نقد أجنبي
256.6	254	414.3	470.9	468.1	486.8	359.5	1,286.5	1,908.3	1,816.3	بنوك في الخارج
0.0	0.0	0.0	0.0	0.0	0.0	0.0	0.0	0.0	458.5	غير مقيمين
241.5	233.4	341.5	341.5	331.7	349.2	412.0	1,306.4	1,757.0	1,449.9	استثمارات اجنبية
440.4	571.8	713.6	774.5	821.2	938.3	1,399.3	2,381.8	2,873.8	3,168.1	الإحتياطي
27.2	63.4	71.8	133.2	142.5	233.9	264.7	292.9	380.4	351.8	نقد محلي
413.2	508.4	641.8	641.3	678.6	704.4	1,134.6	2,088.9	2,493.4	2,816.3	ارصدة لدى البنك المركزي
1,725.7	1,817.3	2,157.8	2,319.4	2,305.4	2,303.7	2,264.8	3,719.4	4,237.2	4,098.1	الفروض والسلفيات
1301.9	1387.3	1554.8	1720.8	1,963.7	1,798.1	1,926.8	2,040.3	1,975.5	1,853.3	الحكومة
19.5	13.7	19.8	20.4	57.5	61.0	0.0	0.0	0.0	139.7	المؤسسات العامة
404.3	416.3	583.2	578.2	284.2	444.6	338.0	1,679.0	2,261.6	2,105.1	القطاع الخاص
0.0	0.0	1	1	0.0	0.0	0.0	0.0	0.0	0.0	شهادات ايداع
0.0	0.0	0.0	0.0	0.0	0.0	0.0	0.0	0.0	0.0	اذون خزانة مشتراة من البنك المركزي ( ريبو)
213.9	262	339.2	404.2	387.0	381.8	674.9	1,490.4	3,280.8	3,357.7	أصول أخرى

- منذ بداية يناير 2023 تم اعتماد تقييم مركز العملات الأجنبية في المراكز المالية للبنوك العاملة في الجمهورية اليمنية بحسب أسعار الصرف السائدة في السوق وفقاً لنشرة أسعار الصرف الصادرة من البنك المركزي عدن . تعميم صادر من البنك المركزي بتاريخ 31 يناير 2023 .  
\* بحسب أسعار صرف السوق

## الميزانية الموحدة للبنوك التجارية والإسلامية - الخصوم

(بمليارات الريالات)

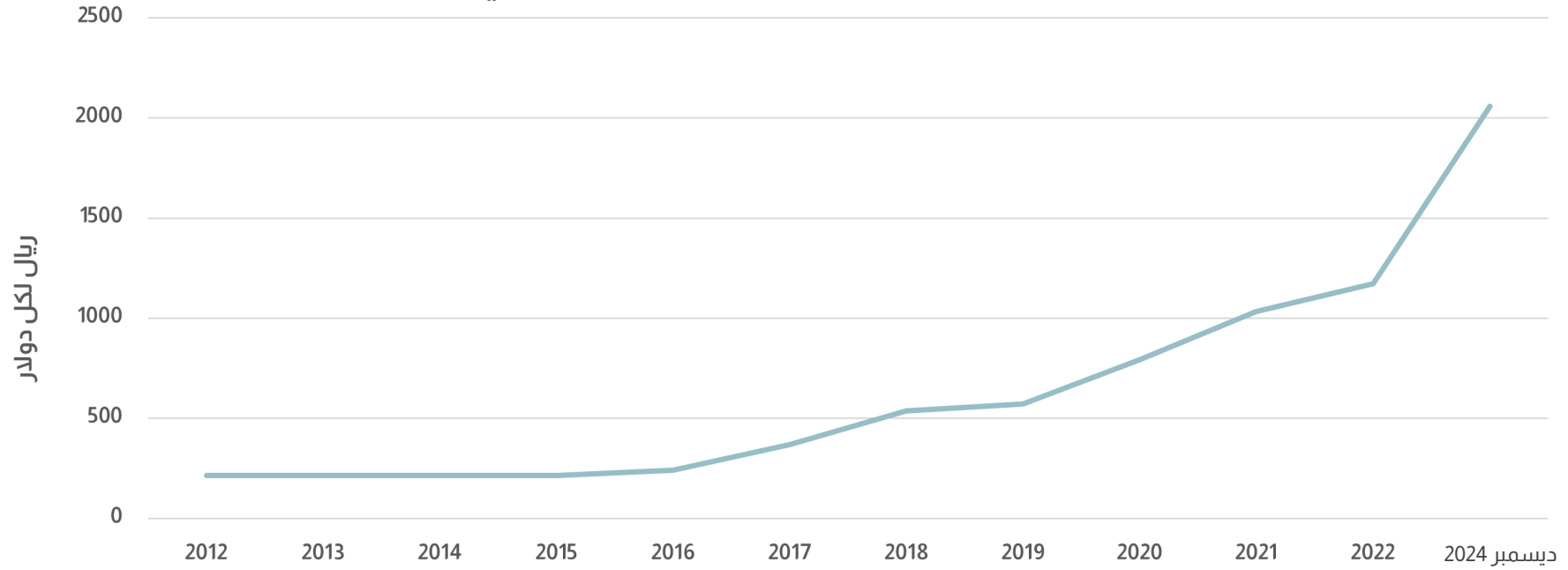
2016	2017	2018	2019	2020	2021	*2022	2023	نوفمبر 2024	ديسمبر 2024	البنود
2961.6	3183.1	4034.2	4408.9	4,429.7	4,594.9	5,243.5	10,731.6	15,086.6	15,329.7	الخصوم
2271.4	2374.4	3027.4	3249.3	3,516.0	3,660.2	3,811.0	8,153.7	10,736.2	10,956.1	الودائع
19.3	28.9	23	32.8	0.0	0.0	0.0	0.0	0.0	0.0	الحكومة
408.3	448.2	584.2	653.9	850.9	910.5	935.9	1,174.2	1,264.0	1,313.0	تحت الطلب
732.5	751.1	774	815.7	838.8	859.2	908.4	651.4	655.3	720.5	لأجل
215.9	221.1	242	260.9	276.3	286.9	329.2	449.4	448.6	386.7	الادخار
845.5	880.3	1358	1436.1	1,496.9	1,552.7	1,555.3	5,818.6	8,291.8	8,461.1	بالعملات الأجنبية
49.9	44.8	46.2	49.9	53.1	50.9	82.2	60.0	76.5	74.8	مخصصة
29.3	27.0	62.7	36.6	35.0	32.5	22.4	61.9	192.8	193.1	الالتزامات الخارجية
27.4	25.3	59.8	33.6	35.0	32.5	22.4	61.9	192.8	179.6	بنوك بالخارج
1.9	1.7	2.9	3	0.0	0.0	0.0	0.0	0.0	13.6	غير مقيمين
0	0	0	0	0.0	0.0	0.0	0.0	0.0	0.0	سلفيات من بنوك خارجية
660.9	781.7	944.1	1123.0	878.8	902.1	1,410.2	2,516.1	4,157.7	4,180.5	خصوم أخرى
3.9	4.3	5.6	13.5	6.8	6.8	6.8	7.6	10.6	9.4	سلفيات من البنك المركزي
239.9	267.8	291.1	333.7	358.0	494.9	520.9	667.2	755.1	750.9	رأس المال والاحتياطي
417.1	509.6	647.4	775.8	513.9	400.4	882.5	1,841.2	3,392.0	3,420.2	خصوم متنوعة

\* بحسب أسعار صرف السوق



متوسط أسعار الصرف في السوق									
(ريال يمني/دولار أمريكي)									
2016	2017	2018	2019	2020	2021	2022	2023	2024	الشهور
214.89	315.64	477.50	536.00	645.29	787.39	1102.69	1239.03	1,621.1	يناير
214.89	330.68	481.50	581.50	655.69	865.38	1125.11	1243.95	1,667.75	فبراير
214.89	348.02	488.00	579.75	656.33	891.52	1246.52	1248.05	1,662.50	مارس
250.25	362.86	488.00	513.40	669.36	867.83	963.65	1,225.50	1,686.30	إبريل
250.25	362.03	494.50	538.75	698.85	908.66	999.99	1,316.30	1755.54	مايو
250.25	356.05	522.50	560.20	735.39	933.90	1094.85	1,379.30	1,824.15	يونيو
250.25	368.48	567.00	578.13	753.09	981.90	1137.07	1,431.25	1,895.40	يوليو
250.25	372.08	644.50	597.00	778.26	1022.58	1154.47	1,453.85	1,914.45	أغسطس
250.25	375.26	625.00	610.50	815.91	1105.88	1134.89	1,440.05	1,905.40	سبتمبر
250.25	381.33	622.00	596.00	799.92	1269.26	1146.87	1,513.25	2,048.65	أكتوبر
250.25	416.30	550.50	574.00	821.71	1500.60	1151.03	1,518.3	2,058.75	نوفمبر
250.25	444.65	499.50	601.00	792.69	1255.26	1172.48	1,529.40	2,059.20	ديسمبر
<b>241.41</b>	<b>369.45</b>	<b>538.38</b>	<b>572.19</b>	<b>735.21</b>	<b>1032.51</b>	<b>1119.14</b>	<b>1,378.19</b>	<b>1,841.60</b>	المتوسط السنوي

### سعر صرف الريال مقابل الدولار الأمريكي



## دليل المنهجية والمفاهيم الإحصائية

يركز التقرير الشهري للتطورات النقدية والمالية الذي يصدره البنك المركزي اليمني إبتداء من ديسمبر 2021 على تطورات القطاع النقدي والمالي في الجمهورية اليمنية. وفيما يلي أبرز ما يتضمنه التقرير:

### أولاً/ تطور القطاع النقدي والمصرفي:

يعتبر البنك المركزي اليمني المصدر الرئيسي للإحصاءات النقدية والمصرفية. وتقوم الإدارة العامة للحسابات المركزية بتزويد الإدارة العامة للبحوث والإحصاء بميزانية البنك المركزي، كما تقوم الإدارة العامة للرقابة على البنوك بتزويدنا بالميزانية الموحدة للبنوك التجارية والإسلامية وكذلك نشاطاتها المختلفة.

وتقوم الإدارة العامة للبحوث والإحصاء بجمع هذه البيانات وتجهيزها للنشر بشكل دوري وبما يتناسب مع دليل الإحصاءات النقدية والمالية الصادر عن صندوق النقد الدولي لعام 2000 ويعامل البنك المركزي البيانات التي جمعها بشكل منفرد عن المؤسسات المعنية بالسرية التامة. وتنتشر البيانات النقدية بصورتها النهائية (غير أولية) وتتم مراجعة هذه البيانات عند إجراء أي تعديل يتعلق بالمنهجية المتبعة وتصنيف البيانات النقدية. وفيما يلي تعريف بمضمون أبرز المصطلحات الواردة

في الجداول النقدية والمصرفية:

- **البنوك:** تشتمل على جميع البنوك التجارية والإسلامية العاملة في الجمهورية اليمنية والتي تقبل الودائع.
- **الجهاز المصرفي:** يشتمل على البنك المركزي اليمني والبنوك التجارية والإسلامية العاملة في اليمن .
- **الحكومة:** تشتمل على الحكومة المركزية والمجالس المحلية.
- **مؤسسات الضمان الاجتماعي:** وتشتمل على الهيئة العامة للتأمينات والمعاشات والمؤسسة العامة للتأمينات والمعاشات ومؤسسات التقاعد الأمني والعسكري .
- **المؤسسات العامة:** تشتمل على المؤسسات العامة (غير المالية) المؤسسات والشركات التي للحكومة مصلحة و/أو قوة تصويتية مؤثرة فيها.
- **القطاع غير الحكومي:** ويشمل كل القطاعات المحلية ما عدا الحكومة ومؤسسات الضمان الاجتماعي .
- **المقيم:** الشخص الطبيعي أو الاعتباري الذي يقيم عادة داخل اليمن أو مضى على إقامته في اليمن مدة سنة فأكثر ، بغض النظر عن جنسية هذا الشخص. باستثناء الهيئات والمؤسسات الدولية والطلاب الاجانب الذين يقيمون لأكثر من سنة .
- **غير المقيم:** الشخص الطبيعي أو الاعتباري الذي يقيم عادة

• **النقد المصدر:** هو النقد الذي أصدره البنك المركزي ويتكون من النقد المتداول خارج البنوك مضافاً إليه النقد في الصناديق لدى البنوك .

• **النقد:** النقد المتداول مضافاً إليه ودائع تحت الطلب بالريال لدى الجهاز المصرفي لكل من القطاع الخاص (المحلي) والمؤسسات العامة .

• **شبه النقد:** يشمل كل من ودائع الادخار ولأجل بالريال اليمني والودائع بالعملات الأجنبية لكافة القطاعات المذكورة في تعريف النقد لدى الجهاز المصرفي مضافاً إليها ودائع مؤسسات الضمان الاجتماعي .

• **عرض النقد:** يساوي النقد مضافاً إليه شبه النقد ، ويعادل أيضاً مجموع كل من صافي الأصول الخارجية وصافي اقتراض الحكومة والمطالبات على القطاع غير الحكومي وصافي البنود الأخرى .

• **ودائع البنوك لدى البنك المركزي** وتشمل الآتي:

(1) **الاحتياطي الإلزامي:** قيمة الحد الأدنى الذي يتوجب على البنوك الاحتفاظ به لدى البنك المركزي اليمني مقابل الإيفاء بنسبة الاحتياطي الإلزامي المفروضة على الودائع لدى البنوك .

(2) **الحسابات الجارية:** وهي الحسابات الجارية المفتوحة لدى البنك المركزي اليمني بالعملة المحلية وبالعاملات الأجنبية من قبل

خارج اليمن و/أو الذي لم يكمل مدة سنة من الإقامة داخل اليمن ، بغض النظر عن جنسية هذا الشخص. باستثناء العائلات والأفراد الذين لهم مركز أو مصلحة اقتصادية في اليمن ولهم سكن دائم حتى لو أقام به بشكل متقطع .

• **صافي الأصول الخارجية:** يمثل الأصول الخارجية، للجهاز المصرفي مطروحا منها الخصوم الخارجية على الجهاز المصرفي استناداً إلى مفهوم الإقامة. ويحتسب لكل من البنك المركزي والبنوك من واقع الأصول والخصوم الخارجية الواردة في ميزانياتها.

• **صافي اقتراض الحكومة:** يمثل مجموع المطالبات على الحكومة المركزية والمجالس المحلية للجهاز المصرفي مطروحاً منه مجموع الودائع الحكومية لدى الجهاز المصرفي.

• **المطالبات على القطاع غير الحكومي:** يمثل مجموع المطالبات على المؤسسات العامة والقطاع الخاص المحلي .

• **صافي البنود الأخرى:** عبارة عن مجموع الأصول الأخرى للجهاز المصرفي مطروحاً منه الخصوم الأخرى للجهاز المصرفي وهي البنود التي لم ترد ضمن تعريف صافي الأصول الخارجية وصافي إقتراض الحكومة والمطالبات على القطاع غير الحكومي من ميزانية البنك المركزي والميزانية الموحدة للبنوك التجارية والإسلامية .

**ثانياً/ موقف تمويل عجز الموازنة:**

تعتبر الإدارة العامة للموازنة بالبنك المركزي اليمني مصدر بيانات الموازنة العامة للدولة وهي بيانات فعلية أولية وتشمل بيانات الموازنة على الآتي:

- **الميزان الكلي:** يمثل موقف الموازنة العامة للدولة ويظهر مدى تغطية الإيرادات العامة لجميع أوجه الإنفاق العام.
- **الدين العام الداخلي:** يشمل التمويل المقدم من الجهاز المصرفي للحكومة لسد العجز في الموازنة العامة للدولة.

**ثالثاً/ الأسعار والتضخم:**

تقوم سكرتارية الأمن الغذائي التابعة لوزارة التخطيط والتعاون الدولي، بإعداد مؤشر الأسعار لقياس معدل التضخم بالإعتماد على (سعر تكلفة سلة غذائية لأسرة متوسطة مكونة من 7 للبقاء على قيد الحياة) بمساعدة شركائها المحليين والدوليين. وتتكون السلة الغذائية من 75 كجم دقيق، 10 كجم فول أو فاصوليا حمراء، 8 لتر زيت نباتي مستورد، 2.5 كجم سكر، 1 كجم ملح معالج باليود.

البنوك ولا تعتبر شهادات الإيداع بالريال ضمن هذه الحسابات.

- **سلفيات البنوك:** الائتمان الممنوح من البنوك التجارية على هيئة قروض وتسهيلات وأوراق مالية مخصصة مضافا إليها تمويل البنوك الإسلامية لعملياتها الاستثمارية.

- **القروض والسلفيات الممنوحة للقطاع الخاص من قبل البنوك:** يشمل هذا البند القروض والتسهيلات المباشرة الممنوحة من قبل البنوك للقطاع الخاص بالإضافة إلى استثمارات البنوك في أسهم الشركات.

- **القروض والسلفيات الممنوحة للحكومة من قبل البنوك:** وتمثل ودائع الوكالة (بديل الصكوك الإسلامية)، شهادات الإيداع، بالإضافة إلى السندات الحكومية.

- **تطور أسعار الصرف والسياسة النقدية:** يعتبر محور أسعار صرف العملة الوطنية أمام العملات الأجنبية الرئيسية من المحاور التي يسعى البنك المركزي جاهداً لاستقرارها عبر إجراءات السياسة النقدية الفعالة لتحقيق التوازن الاقتصادي الكلي بين العرض والطلب وكبح جماح التضخم في الأسعار. وتعتبر الإدارة العامة للنقد الأجنبي وشئون الصرافة مصدر تلك البيانات والإجراءات.

## تنبيه

ه إبتداءً من أغسطس 2008 تم تعديل وتحديث البيانات النقدية والمصرفية وفقاً لدليل الإحصاءات النقدية والمالية الصادر عن صندوق النقد الدولي لعام 2000، وقد وضعت هذه الملاحظة حتى يسهل على الباحثين والمتابعين والمهتمين معرفة أسباب التغير في الأرقام.

ه حسب المادة (45) من قانون البنك المركزي رقم (14) لسنة 2000 تعتبر جميع المعلومات والبيانات الافرادية التي تقدم للبنك المركزي معلومات سرية على نحو صارم وتستخدم فقط للأغراض الإحصائية، ولا تنشر أية معلومات تكشف عن الأحوال المالية لأي بنك أو مؤسسة مالية.

ه البيانات الواردة في التقرير التي تردنا من مصادرها كالوزارات والأجهزة الحكومية بيانات أولية قابلة للتغيير في حال تم تعديلها من مصدرها.

ه في حال تعذر الحصول على البيانات الإحصائية من الوزارات والأجهزة الحكومية نضطر الى الأخذ بتوقعات صندوق النقد الدولي.

ه يصدر هذا التقرير عن الإدارة العامة للبحوث والإحصاء في البنك المركزي اليمني - المركز الرئيسي عدن - الجمهورية اليمنية.

هاتف +967-2-297858

البريد الإلكتروني: RSD@CBY-YE.COM

CENTRAL BANK OF YEMEN  البنك المركزي اليمني

Head Office - Aden

المركز الرئيسي - عدن