

PSD

الإدارة العامة لنظم المدفوعات
The General Department of Payment Systems



البنك المركزي اليمني
CENTRAL BANK OF YEMEN

تقرير المدفوعات الإلكترونية

الربع الثالث 2024



المقدمة

في ظل تطورات التكنولوجيا المتسارعة والتحول الرقمي الذي يشهده العالم، أصبحت المدفوعات الرقمية جزءاً أساسياً من النظام المالي العالمي. ومن هذا المنطلق يسعى البنك المركزي اليمني إلى تعزيز استخدام المدفوعات الرقمية كوسيلة لتحسين الشمول المالي وتسهيل العمليات للمواطنين والشركات على حد سواء.

يهدف هذا التقرير وهو **التقرير الربعي الثالث لعام 2024** إلى تقديم تحليل شامل لبيانات البنوك المتعلقة بالمدفوعات الرقمية وتوفير قاعدة بيانات موثوقة يمكن أن يستفيد منها الباحثون وصناع القرار لتطوير استراتيجيات فعالة تدعم التحول الرقمي في القطاع المالي والمصرفي اليمني.

المحتويات

- 1 الدفع بالبطاقة
- 2 المحافظ الإلكترونية
- 3 الشيكات
- 4 التحويلات عبر نظام سويفت

الدفع بالبطاقة

عدد البطاقات وأجهزة الدفع (POS)



51,973
عدد البطاقات
في الربع الثالث

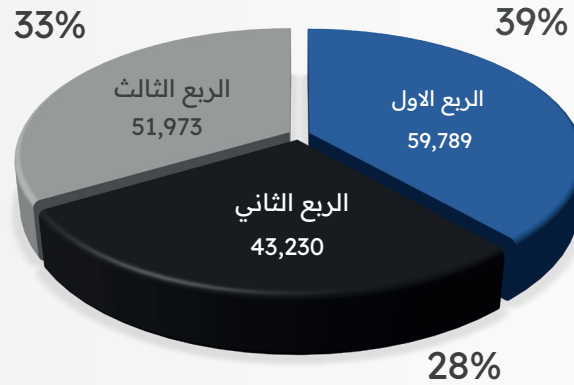
هناك تغير ملحوظ في عدد البطاقات خلال العام الحالي، ففي الربع الأول بلغت عدد البطاقات 59,789 ومع ذلك انخفضت عدد البطاقات في الربع الثاني بنسبة 27.7% وذلك نتيجة توقف عمل بعض البنوك مما اثر سلباً على عدد البطاقات المصدرة، وفي الربع الثالث ارتفعت عدد البطاقات بنسبة 20.2% نتيجة دخول بنوك جديدة .

وبالنسبة لنقاط الدفع، ففي الربع الأول من العام بلغ إجمالي عدد الحركات 17,718 وارتفع هذا العدد بنسبة 69.1% في الربع الثاني، ثم شهد الربع الثالث زيادة طفيفة بنسبة 6.4%، أما بالنسبة لقيمة حركات الدفع فقد بلغت 31 مليون ريال يمني في الربع الأول وارتفعت بشكل كبير لتصل إلى 1.642 مليار يمني في الربع الثاني، وفي الربع الثالث زادت القيمة بنسبة 3.5% لتصل إلى 1.699 مليار ريال يمني.



151
عدد أجهزة نقاط
الدفع في الربع
الثالث

عدد البطاقات



نسبة النمو من
الربع الثاني إلى
الربع الثالث -
بطاقات دائنة

24%

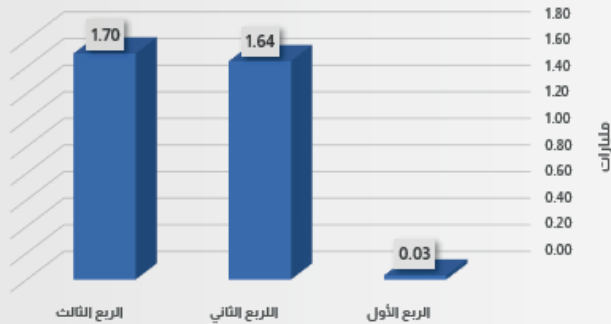
نسبة النمو من
الربع الثاني إلى
الربع الثالث -
بطاقات مدينة

3%

نسبة النمو من
الربع الثاني إلى
الربع الثالث -
بطاقات الدفع
المسبق

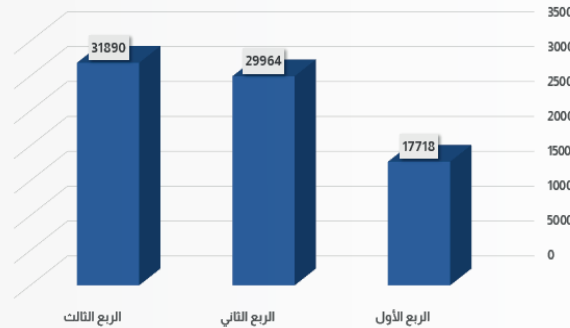
18%

اجمالي قيمة حركات الدفع



31,890
إجمالي عدد
الحركات
1.699
مليار ريال
إجمالي مبلغ
الحركات

اجمالي عدد حركات الدفع



عمليات السحب عبر الـ ATMs

الدفع بالبطاقة

السحب عبر الصرافات الآلية

مبلغ السحب خلال الربع الثالث

14.679
مليون ريال
سعودي

25.626
مليون دولار
أمريكي

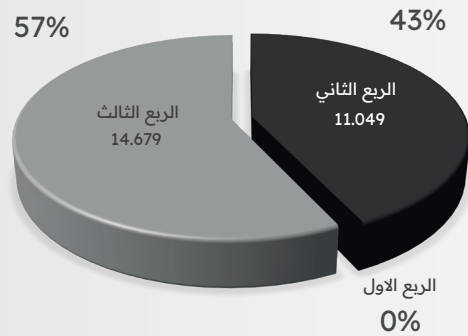
92.462
مليار ريال
يمني

1,100
عدد ATMs
في الربع الثالث

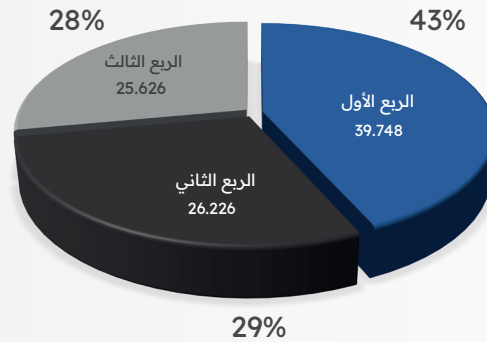


شهد هذا العام تزايد في عدد الصرافات الآلية حيث بلغ عددها في الربع الثالث 1100 صراف آلي، أما بالنسبة لمبالغ السحب فقد بلغت 92.462 مليار ريال يمني، و 25.626 مليون دولار أمريكي، و 14.679 مليون ريال سعودي .

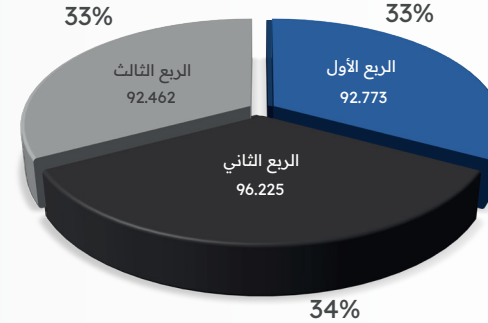
ريال سعودي



دولار أمريكي



ريال يمني



شهدت مبالغ السحب بالريال اليمني انخفاضاً بنسبة 3.9% من الربع الثاني إلى الربع الثالث، بينما انخفضت مبالغ السحب بالدولار الأمريكي بنسبة 2.3% على النقيض، ارتفعت مبالغ السحب بالريال السعودي بنسبة 32.9% خلال نفس الفترة، أما بالربع الأول لم تكن هنالك بيانات متاحة لمبالغ السحب بالريال السعودي.

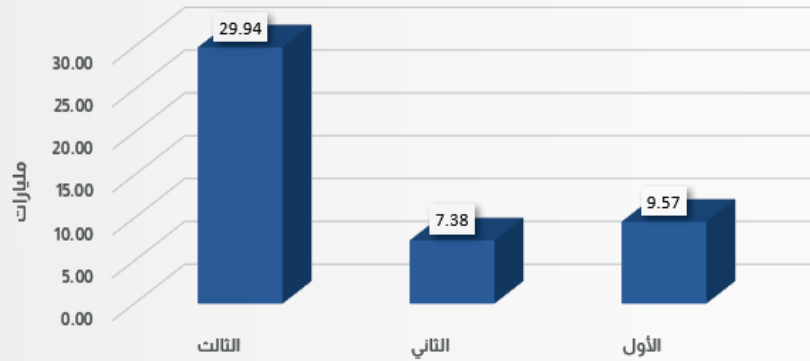
المحافظ الإلكترونية

شهدت المحافظ الإلكترونية نمواً ملحوظاً في حجم النقود المصدرة خلال عام 2024. ففي الربع الثالث بلغ حجم النقود المصدرة 29.94 مليار ريال يمني، مقارنة بـ 7.38 مليار يمني في الربع الثاني و9.57 مليار يمني في الربع الأول، هذه القيم تعكس مدى النمو المتزايد في التحول الرقمي والإعتماد على المحافظ الإلكترونية كوسيلة للدفع والتحويل المالي، مما يعزز من دورها في الإقتصاد الرقمي المتنامي.



29.941
مليار ريال يمني
حجم النقود
المصدرة

حجم النقود المصدرة



7

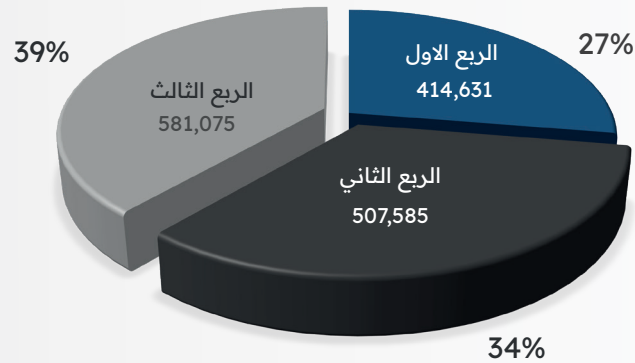
عدد
المحافظ
الإلكترونية



2

عدد مقدمي ومزودي
خدمات الدفع

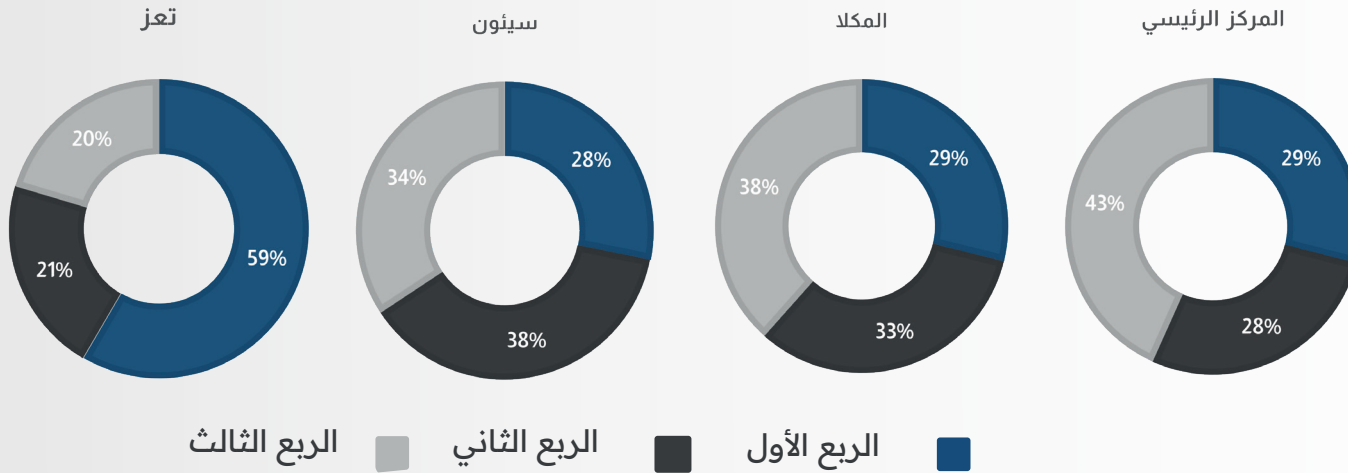
عدد المشتركين



581,075
عدد المشتركين
في الربع الثالث

بلغ عدد مشتركين المحافظ الإلكترونية في الربع الثالث 581,075 مشتركاً أي زيادة بنسبة 14.5% عن الربع الثاني، وزيادة بنسبة 40.1% عن الربع الأول.

قيمة الشيكات



الشيكات

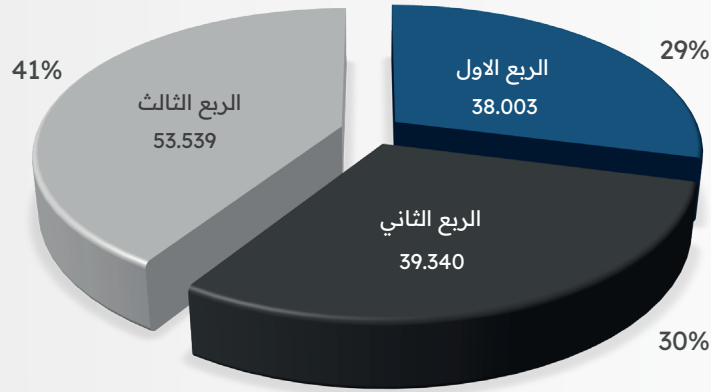
هناك ارتفاع ملحوظ في عدد الشيكات المتداولة، حيث بلغ عدد الشيكات في البنك المركزي وفروعه (المكلا، سيئون، تعز) في الربع الثالث 3,092 شيكاً، أي زيادة بنسبة 7.5% عن الربع الثاني، وزيادة بنسبة 13.9% عن الربع الأول.

أما بالنسبة لقيمة الشيكات، فقد بلغت في الربع الثالث 53.539 مليار ريال يمني، مقارنة بـ 39.340 مليار ريال يمني في الربع الثاني و 38.003 مليار ريال في الربع الأول، هذا يعكس زيادة بنسبة 36.1% من الربع الثاني إلى الربع الثالث، وزيادة بنسبة 40.9% من الربع الأول إلى الربع الثالث.



53.539

مليار ريال يمني
قيمة الشيكات

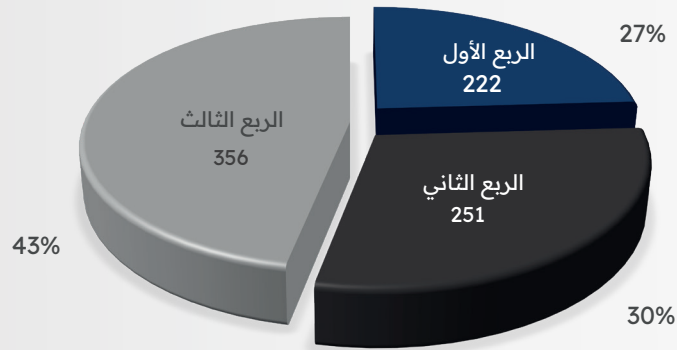


3,092

إجمالي
عدد الشيكات
في الربع الثالث

التحويلات عبر نظام سويفت

عدد عمليات نظام سويفت

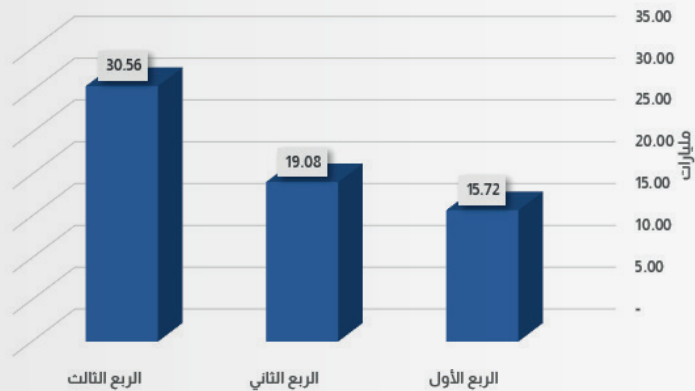


356

عدد التحويلات
المحلية
بالريال اليمني

شهدت التحويلات عبر نظام سويفت بين البنوك المحلية والمؤسسات الحكومية زيادة ملحوظة خلال عام 2024، في الربع الأول بلغ عدد التحويلات 222 وارتفع هذا العدد إلى 251 في الربع الثاني، مما يمثل زيادة بنسبة 13.1% مقارنة بالربع الأول، وفي الربع الثالث ارتفع عدد التحويلات إلى 356 بزيادة قدرها 41.8% مقارنة بالربع الثاني وزيادة إجمالية بنسبة 60.4% مقارنة بالربع الأول.

قيمة عمليات نظام سويفت (ريال يمني)



30.557

مليار ريال يمني
إجمالي التحويلات
في الربع الثالث

أما بالنسبة لقيمة العمليات، فقد بلغت في الربع الأول 15.72 مليار ريال يمني وارتفعت إلى 19.08 مليار يمني في الربع الثاني مما يمثل زيادة بنسبة 21.4% مقارنة بالربع الأول، وفي الربع الثالث وصلت قيمة العمليات إلى 30.557 مليار ريال بزيادة قدرها 60.1% مقارنة بالربع الثاني وزيادة إجمالية بنسبة 94.4% مقارنة بالربع الأول.