



البنك المركزي اليمني  
CENTRAL BANK OF YEMEN

# التطورات النقدية والمالية

ديسمبر 2023

# التطورات النقدية والمالية

تقرير شهري

ديسمبر 2023

صادر عن

الإدارة العامة للبحوث والإحصاء

البنك المركزي اليمني

المركز الرئيسي - عدن

## المحتويات

الصفحة	الموضوع
3	تقديم .....
5	أهم التطورات النقدية والمالية .....
9	المسح النقدي .....
11	مسح البنك المركزي .....
13	ميزانية البنك المركزي اليمني .....
14	الميزانية الموحدة للبنوك التجارية والإسلامية (الأصول) .....
15	الميزانية الموحدة للبنوك التجارية والإسلامية (الخصوم) .....
16	أسعار الصرف في السوق .....
19	دليل المنهجية والمفاهيم الإحصائية .....

## تقديم

يسر البنك المركزي اليمني أن يقدم للقراء والباحثين والمهتمين بالتطورات الرئيسية للجهاز المصرفي في الجمهورية اليمنية، تقرير التطورات النقدية والمالية لشهر ديسمبر 2023. يستعرض التقرير المكونات الرئيسية للميزانية العمومية للبنك المركزي، والميزانية العمومية الموحدة للبنوك التجارية والإسلامية وكذا العرض النقدي، بالإضافة إلى التطرق بشكل موجز لموقف تمويل عجز الموازنة العامة للدولة وإصدارات الدين المحلي، وفي الأخير يتم التركيز بشكل خاص على أسعار الصرف في السوق الموازي وتطورات الأسعار والتضخم، آمليين أن يعود بالفائدة على كل من يستخدمه.

والله الموفق،

أحمد أحمد غالب  
المحافظ

## أهم التطورات النقدية والمالية

## العرض النقدي

انخفض العرض النقدي الواسع بمقدار 16 مليار ريال ونسبة 0.1% ليبلغ 11,750.5 مليار ريال في نهاية ديسمبر 2023 مقابل 11,766.5 مليار ريال في نهاية نوفمبر 2023.

ويعود هذا الانخفاض أساساً إلى انخفاض شبه النقد بمقدار 83.7 مليار ريال ونسبة 1.2% وشكلت حصته من العرض النقدي ما نسبته 59.4%، وارتفع النقد بمقدار 67.7 مليار ريال ونسبة 1.4% وشكلت حصته من العرض النقدي ما نسبته 40.6%.

ارتفعت العملة المتداولة خارج البنوك بمقدار 60.7 مليار ريال ونسبة 1.7% مسجلة 3,596.9 مليار ريال في نهاية ديسمبر 2023 مقابل 3,536.2 مليار ريال في نهاية نوفمبر 2023.

## ميزانية البنك المركزي

بلغ مجموع ميزانية البنك المركزي في نهاية ديسمبر 2023 ما قيمته 12,081.1 مليار ريال، بارتفاع قدره 280.9 مليار ريال ونسبة 2.4% مقابل 11,800.2 مليار ريال في نهاية شهر نوفمبر 2023.

سجل رصيد الأصول الخارجية للبنك المركزي 2,486.8 مليار ريال في نهاية ديسمبر 2023، مقابل 2,600.3 مليار ريال في نهاية نوفمبر 2023 أي بانخفاض قدره 113.5 مليار ريال ونسبة 4.4%. ارتفع صافي موقف الحكومة مع البنك المركزي من رصيد مدين

قدره 7,530.4 مليار ريال في نوفمبر 2023 إلى رصيد مدين قدره 7,813.8 مليار ريال في ديسمبر 2023، بارتفاع قدره 283.4 مليار ريال ونسبة 3.8%. وبلغ رصيد العملة المصدرة 3,889.8 مليار ريال في نهاية شهر ديسمبر 2023 مقارنة مع 3,830.9 مليار ريال في نهاية شهر نوفمبر 2023 بارتفاع قدره 58.9 مليار ريال ونسبة 1.5%. وسجلت القاعدة النقدية (النقد المصدر واحتياطيات البنوك لدى البنك المركزي) ارتفاعاً بمقدار 129.2 مليار ريال ونسبة 2.7% في نهاية ديسمبر 2023 لتبلغ 4,919.1 مليار ريال مقابل 4,789.9 مليار ريال في نهاية نوفمبر 2023.

## الميزانية الموحدة للبنوك

ارتفع إجمالي الميزانية الموحدة للبنوك التجارية والإسلامية في نهاية ديسمبر 2023 مقارنة مع شهر نوفمبر 2023 بمقدار 44.5 مليار ريال ونسبة 0.4%، ليصل إلى 10,731.6 مليار ريال، وبلغت الأصول الخارجية للبنوك التجارية والإسلامية في نهاية ديسمبر 2023 ما قيمته 3,140 مليار ريال مقارنة مع 3,048 مليار ريال في نهاية نوفمبر 2023 أي بارتفاع قدره 92 مليار ريال ونسبة 3%. وبلغ إجمالي الائتمان المقدم من البنوك للقطاع الخاص 1,679 مليار ريال في نهاية ديسمبر 2023 مقارنة مع 1,735.9 مليار ريال في نهاية نوفمبر 2023 أي بانخفاض قدره 56.9 مليار ريال ونسبة

## أسعار الصرف وسعر الفائدة

بلغ متوسط سعر صرف الريال أمام الدولار الأمريكي في السوق الموازي 1,529.40 ريال/دولار في شهر ديسمبر 2023 مقارنة مع 1,518.30 ريال/دولار في شهر نوفمبر 2023.

وللتذكير، فقد اتخذ البنك المركزي اليمني سلسلة من الإجراءات والإصلاحات للمساعدة في استعادة الاستقرار في سوق العملات الأجنبية، وتوجت تلك الإجراءات بإطلاق آلية مزادات اسبوعية لبيع العملات، ابتداءً من شهر نوفمبر 2021، عبر منصة (Refinitiv) الإلكترونية لضمان الشفافية والتنافسية المتوافقة مع الأسس والمعايير المنظمة للأسواق المالية الحرة.

بلغ إجمالي العروض المقدمة من البنك المركزي منذ بدء المزادات حتى نهاية أكتوبر 2023، ما قيمته 2,685 مليون دولار أمريكي. فيما سجل إجمالي قيمة العطاءات 1,814.6 مليون دولار، لتشكل ما نسبته 67.6% من إجمالي قيمة العروض. كما سجلت المبالغ المخصصة 1,716.2 مليون دولار حتى نهاية أكتوبر 2023 لتشكل ما نسبته 94.6% من إجمالي قيمة العطاءات. وتمكن البنك المركزي من العمليات آمنة الذكر من استيعاب مبلغ إجمالي قدره 2,076.7 مليار ريال يعني حتى نهاية أكتوبر 2023 لتشكل حوالي 44.5% من حجم القاعدة النقدية. وهي خطوة

3.3%.

وبلغ إجمالي الودائع لدى البنوك 8,153.7 مليار ريال في نهاية ديسمبر 2023، مقارنة بمبلغ 8,230.3 مليار ريال في نهاية نوفمبر 2023، أي بانخفاض قدره 76.6 مليار ريال ونسبة 0.9%. ويعود الانخفاض في إجمالي الودائع لدى البنوك في نهاية ديسمبر 2023 بدرجة رئيسية إلى انخفاض قيمة ودائع العملات الأجنبية بمقدار 59.3 مليار ريال ونسبة 1%، وودائع الاجل بمقدار 31.4 مليار ريال ونسبة 4.6%، وبالمقابل ارتفعت الودائع تحت الطلب بمقدار 7 مليار ريال ونسبة 0.6%، وودائع الادخار بمقدار 5.9 مليار ريال ونسبة 1.3%، والودائع المخصصة بمقدار 1.1 مليار ريال ونسبة 1.9%.

## غرفة المقاصة

سجل إجمالي عدد الشيكات المتداولة بالريال عبر غرفة المقاصة في المركز الرئيسي وفروعه (المكلا، تعز) 1,283 شيك بقيمة 13.5 مليار ريال خلال شهر ديسمبر 2023 مقابل 905 شيك بقيمة 10.3 مليار ريال في نوفمبر 2023 بارتفاع نسبته 31.1% في القيمة و 41.8% في العدد.

مقابل 5,691.6 مليار ريال في نهاية شهر نوفمبر 2023. وشكل الاقتراض المباشر من البنك المركزي المصدر الأساسي للدين العام الداخلي، ليبلغ 5,813 مليار ريال في ديسمبر 2023، وبلغت بذلك حصته 97.3% من إجمالي الدين العام الداخلي. فيما شكلت أدوات الدين العام الداخلي (أذون الخزانة) المصدر الثاني للدين العام الداخلي بقيمة 163 مليار ريال في نهاية ديسمبر 2023. وبلغت حصتها 2.7% من إجمالي الدين العام الداخلي.

### الأسعار والتضخم

إن تحقيق استقرار الأسعار والمحافظة عليه هو الهدف الأساسي للسياسة النقدية، كما هو منصوص عليه بوضوح في قانون البنك المركزي اليمني رقم 14 لسنة 2000 وهو ما يتطلب تعاون كل الجهات ذات العلاقة والتنسيق فيما بينها لتحقيق الانسجام والتناغم المطلوب بين السياسات الاقتصادية الكلية للحفاظ على الاستقرار النقدي والمالي. وبحسب النشرة الشهرية الصادرة من الجهاز المركزي للإحصاء سجل الرقم القياسي العام لأسعار المستهلك ارتفاعاً ليبلغ 109.46 في شهر ديسمبر 2023 مقارنة مع 101.22 خلال شهر نوفمبر 2023 ليرتفع بذلك معدل التضخم الشهري إلى ما نسبته

مهمة نحو إدارة فعالة للسيولة باستخدام أدوات السياسة النقدية القائمة على السوق المفتوحة، وبالرغم من توقف آلية المزادات لبيع العملات الأجنبية في نهاية أكتوبر 2023، فقد حافظ البنك المركزي على استقرار أسعار العملة المحلية والحد من ارتفاع أسعار الصرف في السوق الموازي خلال شهر ديسمبر 2023.

وفيما يخص سعر الفائدة أستمر الحد الأدنى لسعر الفائدة التأسيري على الودائع بالريال عند 15% وهو السعر الذي قام البنك المركزي بتخفيضه خلال فبراير 2013 في حين ظل سعر فائدة الإقراض محرراً تحددده البنوك وفقاً لمقتضيات عملها.

### تمويل عجز الموازنة العامة

تشير بيانات التنفيذ الفعلي للموازنة العامة للدولة حتى نهاية ديسمبر 2023 إلى وجود عجز مقداره 1,727 مليار ريال، حيث بلغت الإيرادات العامة 1,241.2 مليار ريال والنفقات العامة 2,968.2 مليار ريال مقارنة مع عجز نقدي مقداره 1,236.6 مليار ريال في شهر نوفمبر 2023.

ارتفع الدين العام الداخلي بما قدره 284.4 مليار ريال وبما نسبته 5% خلال شهر ديسمبر 2023 ليسجل ما قيمته 5,976 مليار ريال



8.14% في شهر ديسمبر 2023.

وتجدر الإشارة إلى أن البنك المركزي قد كثف جهوده خلال الفترة الماضية في سبيل تعزيز أداء سياسته النقدية من خلال الإجراءات التالية:

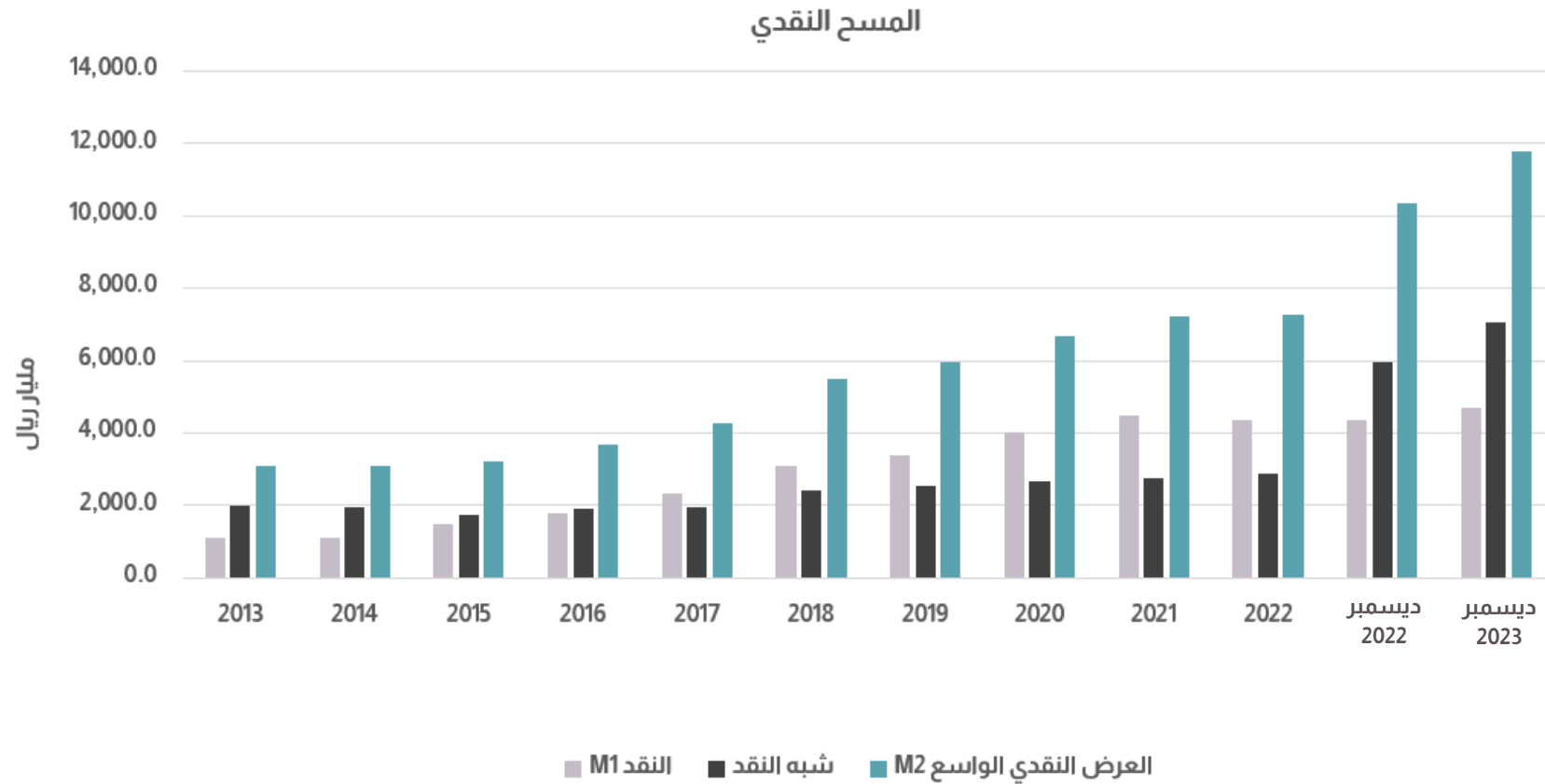
1. تحقيق استقرار نسبي في قيمة العملة الوطنية.
2. تقليص حجم السيولة الفائضة عن حاجة الاقتصاد من السوق من خلال المزادات واتخاذ قرار بعدم تمويل عجز الموازنة العامة للدولة من مصادر تضخمية.
3. العمل على إصدار صكوك إسلامية واستكمال الترتيبات لإصدار اذونات خزانة وسندات دين حكومية عبر منصة ريفينيتيف.
4. توحيد أسعار الفائدة على الدين المحلي.
5. تفعيل الاحتياطي الإلزامي على البنوك التي لديها مراكز رئيسية في العاصمة المؤقتة عدن.
6. توحيد أسعار الصرف لتعكس أسعار السوق الفعلية وفق المعايير المعتمدة وذلك فيما يخص سعر صرف الموازنة العامة للدولة، أسعار بيع العملات عن طريق المزادات، وسعر تقييم المراكز المالية للبنوك.

## المسح النقدي

(بمليارات الريالات)

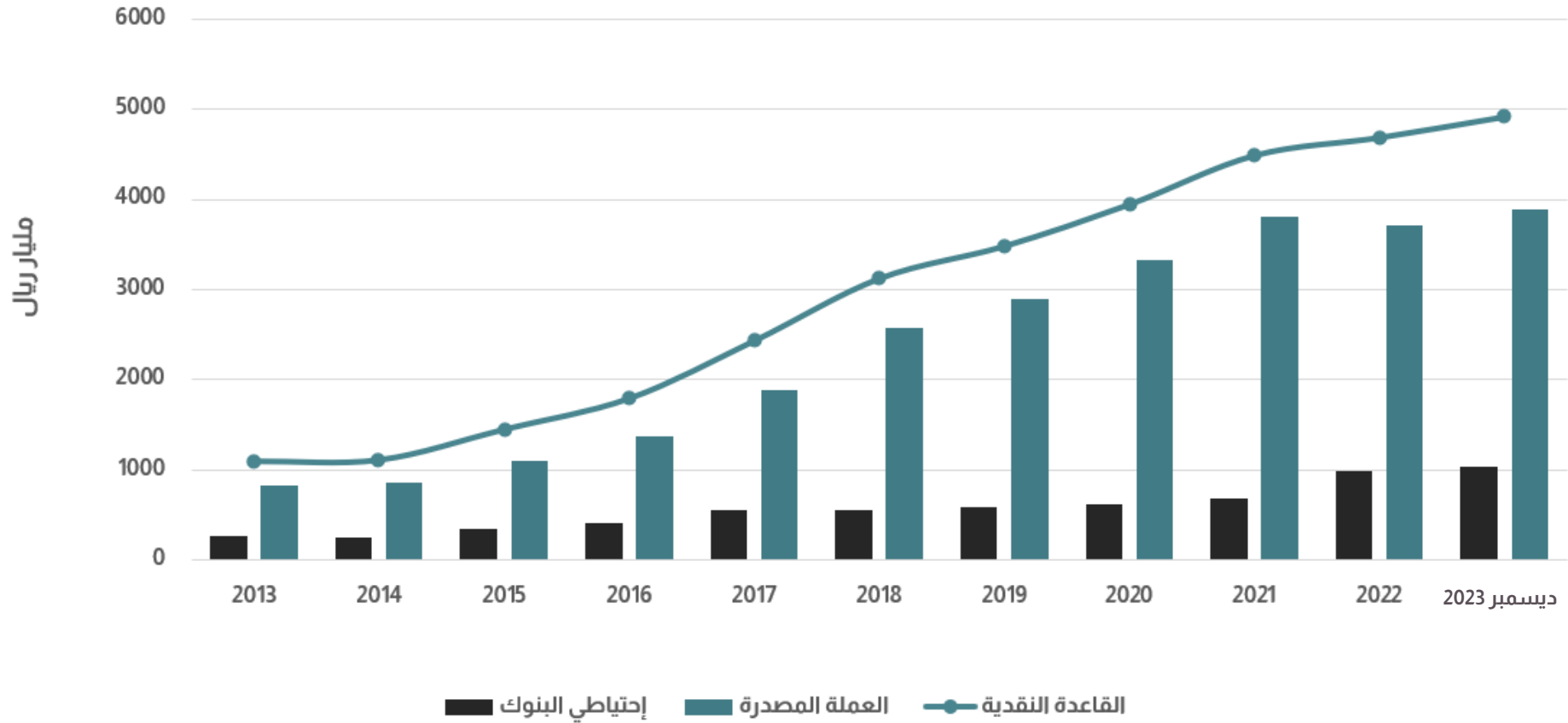
2013	2014	2015	2016	2017	2018	2019	2020	2021	2022	ديسمبر *2022	نوفمبر 2023	ديسمبر 2023	البنود
3,101.6	3,106.2	3,238.9	3,697.5	4,282.3	5,504.2	5,973.7	6,701.0	7,229.1	7,253.5	10,342.4	11,766.5	11,750.5	1- العرض النقدي الواسع M2
12.5	0.2	4.3	14.2	15.8	28.5	8.5	12.2	7.9	0.3	43.1	....	13.6	نسبة التغير السنوي للعرض النقدي (%)
1,985.0	1,976.7	1,736.5	1,907.8	1,965.9	2,420.2	2,562.6	2,665.1	2,749.7	2,875.0	5,970.0	7,063.1	6,979.4	2- شبه النقد
20.2	-0.4	-12.2	9.9	3.0	23.1	5.9	4.0	3.2	4.6	117.1	....	16.9	نسبة التغير السنوي لشبه النقد (%)
64.0	63.6	53.6	51.6	45.9	44.0	42.9	39.8	38.0	39.6	57.7	60.0	59.4	شبه النقد/العرض النقدي
868.4	842.7	770.5	850.8	890.2	1,358.0	1,436.1	1,496.9	1,552.7	1,555.3	4,811.4	5,877.9	5,818.6	ودائع العملات الأجنبية
17.9	-3.0	-8.6	10.4	4.6	52.5	5.8	4.2	3.7	0.2	209.9	....	20.9	نسبة التغير السنوي لودائع العملات الأجنبية (%)
37.5	36.7	35.5	36.2	36.3	45.2	44.6	42.6	42.4	40.8	69.6	714	71.4	العملات الأجنبية/إجمالي الودائع
1,116.6	1,129.5	1,502.4	1,789.6	2,316.5	3,084.0	3,411.1	4,035.9	4,479.3	4,378.4	4,372.4	4,703.4	4,771.1	3- النقد M1
1.1	1.2	33.0	19.1	29.4	33.1	10.6	18.3	11.0	-2.3	-2.4	....	9.1	نسبة التغير السنوي للنقد (%)
36.0	36.4	46.4	48.4	54.1	56.0	57.1	60.2	62.0	60.4	42.3	40.0	40.6	النقد M1/العرض النقدي M2
331.8	318.7	433.5	441.1	486.4	584.2	653.9	850.9	910.5	935.9	940.6	1,167.2	1,174.2	ودائع تحت الطلب
10.1	-4.0	36.0	1.7	10.3	20.1	11.9	30.1	7.0	2.8	3.3	....	24.8	نسبة التغير السنوي للودائع تحت الطلب (%)
10.7	10.3	13.4	11.9	11.4	10.6	10.9	12.7	12.6	12.9	9.1	9.9	10.0	الودائع تحت الطلب/العرض النقدي M2
784.8	810.9	1,068.9	1,348.6	1,830.1	2,499.8	2,757.2	3,185.0	3,568.8	3,442.5	3,431.8	3,536.2	3,596.9	العملة المتداولة خارج البنوك
-2.3	3.3	31.8	26.2	35.7	36.6	10.3	15.5	12.1	-2.2	-3.8	....	4.8	نسبة التغير السنوي للعملة خارج البنوك (%)
25.3	26.1	33.0	36.5	42.7	45.4	46.2	47.5	49.4	47.5	33.2	30.1	30.6	العملة المتداولة خارج البنوك/العرض النقدي M2

\* وفقاً لأسعار الصرف السائدة في السوق.



مسح البنك المركزي												
(بمليارات الريالات)												
2013	2014	2015	2016	2017	2018	2019	2020	2021	2022	نوفمبر 2023	ديسمبر 2023	البنود
<u>1097.6</u>	<u>1112.8</u>	<u>1452.7</u>	<u>1,795.9</u>	<u>2,435.8</u>	<u>3,125.9</u>	<u>3,484.7</u>	<u>3,948.1</u>	<u>4,490.7</u>	<u>4,688.6</u>	<u>4,789.9</u>	<u>4,919.1</u>	القاعدة النقدية
1.9	1.4	30.5	23.6	35.6	28.3	11.5	13.3	13.7	4.4	0.0	4.9	نسبة التغير السنوي للقاعدة النقدية
<u>821.6</u>	<u>854.9</u>	<u>1099.5</u>	<u>1375.8</u>	<u>1893.5</u>	<u>2571.6</u>	<u>2890.5</u>	<u>3327.5</u>	<u>3,802.7</u>	<u>3,707.2</u>	<u>3,830.9</u>	<u>3,889.8</u>	العملة المصدرة
-1.3	4.1	28.6	25.1	37.6	35.8	12.4	15.1	14.3	-2.5	0.0	4.9	نسبة التغير السنوي للعملة المصدرة (%)
<u>276.1</u>	<u>257.9</u>	<u>353.2</u>	<u>420.2</u>	<u>549.3</u>	<u>554.3</u>	<u>594.2</u>	<u>620.6</u>	<u>688.0</u>	<u>981.3</u>	<u>959.0</u>	<u>1,029.3</u>	إحتياطي البنوك لدى البنك المركزي

## مسح البنك المركزي



ميزانية البنك المركزي اليمني												
(بمليارات الريالات)												
2013	2014	2015	2016	2017	2018	2019	2020	2021	2022	نوفمبر 2023	ديسمبر 2023	البنود
2,185.0	2,036.6	2,252.8	2,829.7	3,983.9	5,750.3	6,558.8	7,286.3	8,090.3	9,617.8	11,800.2	12,081.1	الاصول
1,149.4	1,002.6	450.5	250.3	361.8	1,133.6	628.4	387.8	684.0	1,574.4	2,600.3	2,486.8	الاصول الخارجية
1,022.3	1,020.5	1,788.2	2,536.8	3,170.3	4,065.8	4,841.8	5,708.4	6,125.9	6,935.0	8,174.8	8,452.4	الفروض والسلفيات
756.6	761.3	1,524.7	2,228.6	2,860.8	3,756.3	4,532.3	5,398.9	5,816.4	6,625.5	7,865.3	8,142.9	الحكومة
265.7	259.2	263.5	308.2	309.5	309.5	309.5	309.5	309.5	309.5	309.5	309.5	المؤسسات العامة
0.0	0.0	0.0	0.0	0.0	0.0	0.0	0.0	0.0	0.0	0.0	0.0	البنوك
13.3	13.5	14.1	42.6	451.8	550.9	1,088.5	1,190.1	1,280.5	1,108.3	1,025.0	1,141.8	الاصول الثابتة والاخرى
0.0	0.0	0.0	0.0	0.0	0.0	0.0	0.0	0.0	0.0	0.0	0.0	اعادة التقييم
2,185.0	2,036.6	2,252.8	2,829.7	3,983.9	5,750.3	6,558.8	7,286.3	8,090.3	9,617.8	11,800.2	12,081.1	الخصوم
821.6	854.9	1,099.5	1,375.8	1,893.5	2,571.6	2,890.5	3,327.5	3,802.7	3,707.2	3,830.9	3,889.8	النقد المصدر
496.7	414.3	453.8	592.4	756.8	961.9	1,032.0	1,169.4	1,151.2	1,497.3	1,718.3	1,545.1	التزامات الاطلاع وودائع لاجل
121.3	76.1	50.6	75.4	100.6	243.6	330.6	429.7	342.7	352.4	334.9	329.1	الحكومة
18.0	13.6	18.7	58.7	58.7	58.7	58.7	58.7	58.7	58.7	58.7	58.7	مؤسسات الضمان الاجتماعي
81.4	66.8	31.3	38.1	48.1	105.4	48.5	60.3	61.9	104.9	365.7	128.0	المؤسسات العامة
70.2	49.3	26.6	32.8	38.2	93.7	34.2	45.3	45.7	59.0	314.0	71.9	تحت الطلب
0.0	0.0	0.0	0.0	0.0	0.0	0.0	0.0	0.0	0.0	0.0	0.0	لأجل
11.2	17.5	4.7	5.3	9.9	11.7	14.3	15.0	16.2	45.9	51.8	56.1	بالعملات الاجنبية
276.1	257.9	353.2	420.2	549.3	554.3	594.2	620.6	688.0	981.3	959.0	1,029.3	البنوك
0.0	0.0	0.0	0.0	0.0	0.0	0.0	0.0	0.0	0.0	0.0	0.0	شهادات ايداع
50.6	1.7	0.0	0.0	0.0	0.0	0.0	0.0	0.0	0.0	0.0	0.0	أذون خزانة مباعه للبنوك (عقود إعادة الشراء)
267.9	268.0	268.4	311.4	486.8	1,231.9	1,231.9	1,306.0	1,699.1	3,266.9	5,533.8	5,575.9	الالتزامات الخارجية
548.2	497.6	431.1	550.1	846.9	984.9	1,404.4	1,483.4	1,437.3	1,146.3	810.4	1,045.0	خصوم اخرى

## الميزانية الموحدة للبنوك التجارية والإسلامية - الأصول

(بمليارات الريالات)

2013	2014	2015	2016	2017	2018	2019	2020	2021	2022	نوفمبر 2023	ديسمبر 2023	البنود
2,776.1	2,810.0	2,768.5	2,961.6	3,183.1	4,034.2	4,408.9	4,429.7	4,594.9	5,243.5	10,687.1	10,731.6	الأصول
549.8	504.3	506.3	581.6	532.0	822.6	909.8	916.2	971.0	904.5	3,048.0	3,140.0	الأصول الخارجية
51.6	49.0	90.9	83.5	44.6	66.8	97.4	116.4	135.0	132.9	592.7	547.0	نقد أجنبي
230.7	243.0	210.5	256.6	254	414.3	470.9	468.1	486.8	359.5	1,092.8	1,286.5	بنوك في الخارج
0.0	0.0	0.0	0.0	0.0	0.0	0.0	0.0	0.0	0.0	0.0	0.0	غير مقيمين
267.5	212.3	204.9	241.5	233.4	341.5	341.5	331.7	349.2	412.0	1,362.6	1,306.4	استثمارات اجنبية
321.9	302.2	383.9	440.4	571.8	713.6	774.5	821.2	938.3	1,399.3	2,403.3	2,381.8	الاحتياطي
36.8	44.0	30.6	27.2	63.4	71.8	133.2	142.5	233.9	264.7	294.7	292.9	نقد محلي
285.1	258.2	353.3	413.2	508.4	641.8	641.3	678.6	704.4	1,134.6	2,108.6	2,088.9	ارصدة لدى البنك المركزي
1,722.5	1,844.8	1,692.6	1,725.7	1,817.3	2,157.8	2,319.4	2,305.4	2,303.7	2,264.8	3,803.8	3,719.4	القروض والسلفيات
1182.5	1287.3	1264.2	1301.9	1387.3	1554.8	1720.8	1,963.7	1,798.1	1,926.8	2,067.8	2,040.3	الحكومة
30.0	34.2	18.0	19.5	13.7	19.8	20.4	57.5	61.0	0.0	0.0	0.0	المؤسسات العامة
510.0	523.2	410.5	404.3	416.3	583.2	578.2	284.2	444.6	338.0	1,735.9	1,679.0	القطاع الخاص
0.0	0.0	0.0	0.0	0.0	1	1	0.0	0.0	0.0	0.0	0.0	شهادات ايداع
50.6	1.7	0.0	0.0	0.0	0.0	0.0	0.0	0.0	0.0	0.0	0.0	اذون خزانة مشتراة من البنك المركزي ( ريبو)
131.3	156.9	185.8	213.9	262	339.2	404.2	387.0	381.8	674.9	1,432.0	1,490.4	أصول أخرى

• منذ بداية يناير 2023 تم اعتماد تقييم مركز العملات الأجنبية في المراكز المالية للبنوك العاملة في الجمهورية اليمنية بحسب أسعار الصرف السائدة في السوق وفقاً

لنشرة أسعار الصرف الصادرة من البنك المركزي عدن . تعميم صادر من البنك المركزي بتاريخ 31 يناير 2023 .

## الميزانية الموحدة للبنوك التجارية والإسلامية - الخصوم

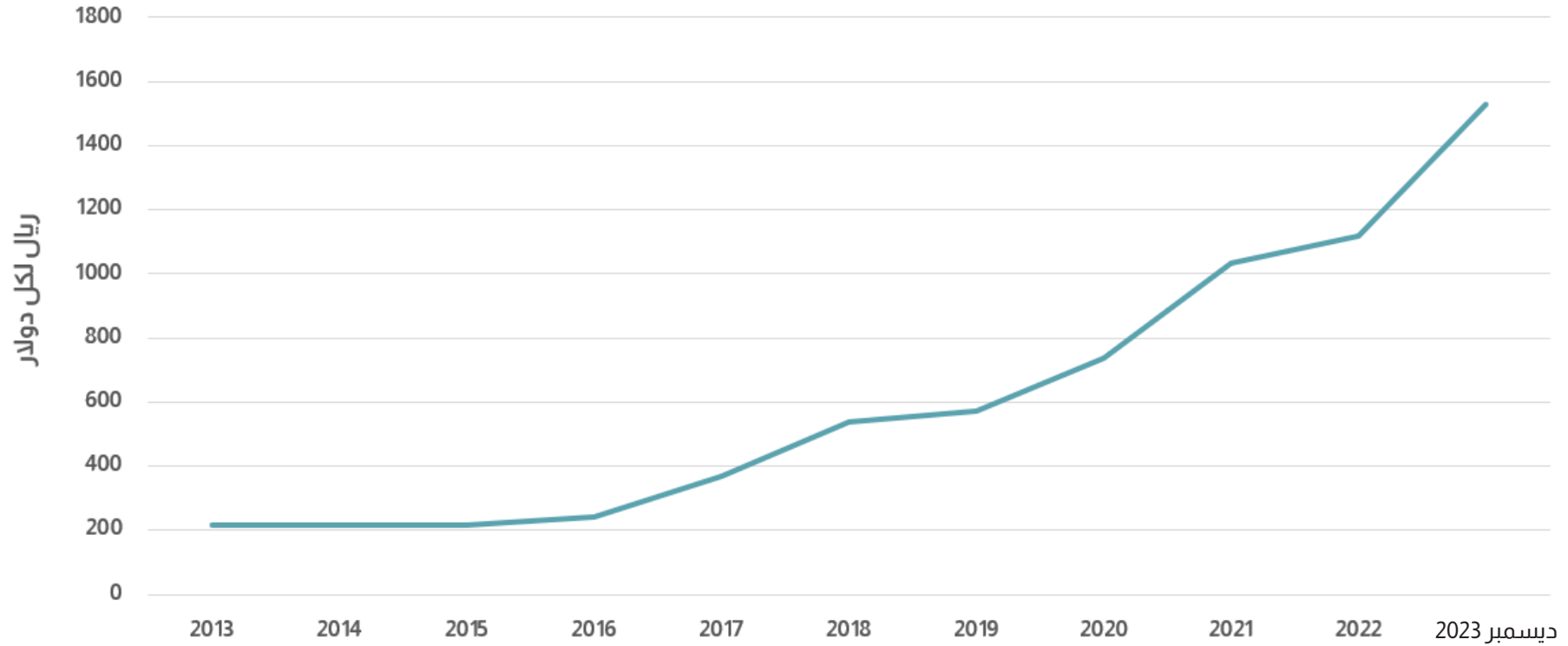
(بمليارات الريالات)

2013	2014	2015	2016	2017	2018	2019	2020	2021	2022	نوفمبر 2023	ديسمبر 2023	البنود
<u>2776.1</u>	<u>2810.0</u>	<u>2768.5</u>	<u>2961.6</u>	<u>3183.1</u>	<u>4034.2</u>	<u>4408.9</u>	<u>4,429.7</u>	<u>4,594.9</u>	<u>5,243.5</u>	<u>10,687.1</u>	<u>10,731.6</u>	الخصوم
<u>2225.3</u>	<u>2225.7</u>	<u>2150.0</u>	<u>2271.4</u>	<u>2374.4</u>	<u>3027.4</u>	<u>3249.3</u>	<u>3,516.0</u>	<u>3,660.2</u>	<u>3,811.0</u>	<u>8,230.3</u>	<u>8,153.7</u>	الودائع
7.9	10.7	30.1	19.3	28.9	23	32.8	0.0	0.0	0.0	0.0	0.0	الحكومة
261.6	269.4	406.9	408.3	448.2	584.2	653.9	850.9	910.5	935.9	1,167.2	1,174.2	تحت الطلب
837.3	862.0	704.1	732.5	751.1	774	815.7	838.8	859.2	908.4	682.8	651.4	لأجل
194.9	205.4	191.3	215.9	221.1	242	260.9	276.3	286.9	329.2	443.5	449.4	الادخار
857.3	825.2	765.9	845.5	880.3	1358	1436.1	1,496.9	1,552.7	1,555.3	5,877.9	5,818.6	بالعملات الأجنبية
66.4	53.1	51.8	49.9	44.8	46.2	49.9	53.1	50.9	82.2	58.9	60.0	مخصصة
<u>38.2</u>	<u>39.3</u>	<u>29.2</u>	<u>29.3</u>	<u>27.0</u>	<u>62.7</u>	<u>36.6</u>	<u>35.0</u>	<u>32.5</u>	<u>22.4</u>	<u>68.6</u>	<u>61.9</u>	الالتزامات الخارجية
35.7	37.0	27.5	27.4	25.3	59.8	33.6	35.0	32.5	22.4	68.6	61.9	بنوك بالخارج
2.5	2.3	1.6	1.9	1.7	2.9	3	0.0	0.0	0.0	0.0	0.0	غير مقيمين
0.0	0.0	0.0	0	0	0	0	0.0	0.0	0.0	0.0	0.0	سلفيات من بنوك خارجية
<u>512.6</u>	<u>545.0</u>	<u>589.3</u>	<u>660.9</u>	<u>781.7</u>	<u>944.1</u>	<u>1123.0</u>	<u>878.8</u>	<u>902.1</u>	<u>1,410.2</u>	<u>2,388.2</u>	<u>2,516.1</u>	خصوم أخرى
0.9	1.6	2.9	3.9	4.3	5.6	13.5	6.8	6.8	6.8	12.0	7.6	سلفيات من البنك المركزي
216.7	227.8	237.6	239.9	267.8	291.1	333.7	358.0	494.9	520.9	711.5	667.2	رأس المال والاحتياطي
295.0	315.7	348.9	417.1	509.6	647.4	775.8	513.9	400.4	882.5	1,664.6	1,841.2	خصوم متنوعة



متوسط أسعار الصرف في السوق											
(ريال يمني/دولار أمريكي)											
2013	2014	2015	2016	2017	2018	2019	2020	2021	2022	2023	الشهور
214.89	214.89	214.89	214.89	315.64	477.50	536.00	645.29	787.39	1102.69	1239.03	يناير
214.89	214.89	214.89	214.89	330.68	481.50	581.50	655.69	865.38	1125.11	1243.95	فبراير
214.89	214.89	214.89	214.89	348.02	488.00	579.75	656.33	891.52	1246.52	1248.05	مارس
214.89	214.89	214.89	250.25	362.86	488.00	513.40	669.36	867.83	963.65	1,225.50	إبريل
214.89	214.89	214.89	250.25	362.03	494.50	538.75	698.85	908.66	999.99	1,316.30	مايو
214.89	214.89	214.89	250.25	356.05	522.50	560.20	735.39	933.90	1094.85	1,379.30	يونيو
214.89	214.89	214.89	250.25	368.48	567.00	578.13	753.09	981.90	1137.07	1,431.25	يوليو
214.89	214.89	214.89	250.25	372.08	644.50	597.00	778.26	1022.58	1154.47	1,453.85	أغسطس
214.89	214.89	214.89	250.25	375.26	625.00	610.50	815.91	1105.88	1134.89	1,440.05	سبتمبر
214.89	214.89	214.89	250.25	381.33	622.00	596.00	799.92	1269.26	1146.87	1,513.25	أكتوبر
214.89	214.89	214.89	250.25	416.30	550.50	574.00	821.71	1500.60	1151.03	1,518.3	نوفمبر
214.89	214.89	214.89	250.25	444.65	499.50	601.00	792.69	1255.26	1172.48	1,529.40	ديسمبر
214.89	214.89	214.89	241.41	369.45	538.38	572.19	735.21	1032.51	1119.14	1,378.19	المتوسط السنوي

## سعر صرف الريال مقابل الدولار الأمريكي



## دليل المنهجية والمفاهيم الإحصائية

يركز التقرير الشهري للتطورات النقدية والمالية الذي يصدره البنك المركزي اليمني إبتداء من ديسمبر 2021 على تطورات القطاع النقدي والمالي في الجمهورية اليمنية. وفيما يلي أبرز ما يتضمنه التقرير:

### أولاً/ تطور القطاع النقدي والمصرفي:

يعتبر البنك المركزي اليمني المصدر الرئيسي للإحصاءات النقدية والمصرفية. وتقوم الإدارة العامة للحسابات المركزية بتزويد الإدارة العامة للبحوث والإحصاء بميزانية البنك المركزي، كما تقوم الإدارة العامة للرقابة على البنوك بتزويدنا بالميزانية الموحدة للبنوك التجارية والإسلامية وكذلك نشاطاتها المختلفة.

وتقوم الإدارة العامة للبحوث والإحصاء بجمع هذه البيانات وتجهيزها للنشر بشكل دوري وبما يتناسب مع دليل الإحصاءات النقدية والمالية الصادر عن صندوق النقد الدولي لعام 2000 ويعامل البنك المركزي البيانات التي جمعها بشكل منفرد عن المؤسسات المعنية بالسرية التامة. وتنتشر البيانات النقدية بصورتها النهائية (غير أولية) وتتم مراجعة هذه البيانات عند إجراء أي تعديل يتعلق بالمنهجية المتبعة وتصنيف البيانات النقدية. وفيما يلي تعريف بمضمون أبرز المصطلحات الواردة

في الجداول النقدية والمصرفية:

- **البنوك:** تشتمل على جميع البنوك التجارية والإسلامية العاملة في الجمهورية اليمنية والتي تقبل الودائع.
- **الجهاز المصرفي:** يشتمل على البنك المركزي اليمني والبنوك التجارية والإسلامية العاملة في اليمن .
- **الحكومة:** تشتمل على الحكومة المركزية والمجالس المحلية.
- **مؤسسات الضمان الاجتماعي:** وتشتمل على الهيئة العامة للتأمينات والمعاشات والمؤسسة العامة للتأمينات والمعاشات ومؤسسات التقاعد الأمني والعسكري .
- **المؤسسات العامة:** تشتمل على المؤسسات العامة (غير المالية) المؤسسات والشركات التي للحكومة مصلحة و/أو قوة تصويتية مؤثرة فيها.
- **القطاع غير الحكومي:** ويشمل كل القطاعات المحلية ما عدا الحكومة ومؤسسات الضمان الاجتماعي .
- **المقيم:** الشخص الطبيعي أو الاعتباري الذي يقيم عادة داخل اليمن أو مضى على اقامته في اليمن مدة سنة فأكثر ، بغض النظر عن جنسية هذا الشخص. باستثناء الهيئات والمؤسسات الدولية والطلاب الاجانب الذين يقيمون لأكثر من سنة .
- **غير المقيم:** الشخص الطبيعي أو الاعتباري الذي يقيم عادة

• **النقد المصدر:** هو النقد الذي أصدره البنك المركزي ويتكون من النقد المتداول خارج البنوك مضافاً إليه النقد في الصندوق لدى البنوك .

• **النقد:** النقد المتداول مضافاً إليه ودائع تحت الطلب بالريال لدى الجهاز المصرفي لكل من القطاع الخاص (المحلي) والمؤسسات العامة .

• **شبه النقد:** يشمل كل من ودائع الادخار ولأجل بالريال اليمني والودائع بالعملات الأجنبية لكافة القطاعات المذكورة في تعريف النقد لدى الجهاز المصرفي مضافاً إليها ودائع مؤسسات الضمان الاجتماعي .

• **عرض النقد:** يساوي النقد مضافاً إليه شبه النقد ، ويعادل أيضاً مجموع كل من صافي الأصول الخارجية وصافي اقتراض الحكومة والمطالبات على القطاع غير الحكومي وصافي البنود الأخرى .

• **ودائع البنوك لدى البنك المركزي** وتشمل الآتي:

1) **الاحتياطي الإلزامي:** قيمة الحد الأدنى الذي يتوجب على البنوك الاحتفاظ به لدى البنك المركزي اليمني مقابل الإيفاء بنسبة الاحتياطي الإلزامي المفروضة على الودائع لدى البنوك .

2) **الحسابات الجارية:** وهي الحسابات الجارية المفتوحة لدى البنك المركزي اليمني بالعملة المحلية وبالعاملات الأجنبية من قبل

خارج اليمن و/أو الذي لم يكمل مدة سنة من الإقامة داخل اليمن ، بغض النظر عن جنسية هذا الشخص. باستثناء العائلات والأفراد الذين لهم مركز أو مصلحة اقتصادية في اليمن ولهم سكن دائم حتى لو أقام به بشكل متقطع .

• **صافي الأصول الخارجية:** يمثل الأصول الخارجية، للجهاز المصرفي مطروحا منها الخصوم الخارجية على الجهاز المصرفي استناداً إلى مفهوم الإقامة. ويحتسب لكل من البنك المركزي والبنوك من واقع الأصول والخصوم الخارجية الواردة في ميزانياتها.

• **صافي اقتراض الحكومة:** يمثل مجموع المطالبات على الحكومة المركزية والمجالس المحلية للجهاز المصرفي مطروحاً منه مجموع الودائع الحكومية لدى الجهاز المصرفي.

• **المطالبات على القطاع غير الحكومي:** يمثل مجموع المطالبات على المؤسسات العامة والقطاع الخاص المحلي .

• **صافي البنود الأخرى:** عبارة عن مجموع الأصول الأخرى للجهاز المصرفي مطروحاً منه الخصوم الأخرى للجهاز المصرفي وهي البنود التي لم ترد ضمن تعريف صافي الأصول الخارجية وصافي إقتراض الحكومة والمطالبات على القطاع غير الحكومي من ميزانية البنك المركزي والميزانية الموحدة للبنوك التجارية والإسلامية .

**ثانياً/ موقف تمويل عجز الموازنة:**

تعتبر الإدارة العامة للموازنة بالبنك المركزي اليمني مصدر بيانات الموازنة العامة للدولة وهي بيانات فعلية أولية وتشمل بيانات الموازنة على الآتي:

- **الميزان الكلي:** يمثل موقف الموازنة العامة للدولة ويظهر مدى تغطية الإيرادات العامة لجميع أوجه الإنفاق العام.
- **الدين العام الداخلي:** يشمل التمويل المقدم من الجهاز المصرفي للحكومة لسد العجز في الموازنة العامة للدولة.

**ثالثاً/ الأسعار والتضخم:**

تقوم سكرتارية الأمن الغذائي التابعة لوزارة التخطيط والتعاون الدولي، بإعداد مؤشر الأسعار لقياس معدل التضخم بالإعتماد على (سعر تكلفة سلة غذائية لأسرة متوسطة مكونة من 7 للبقاء على قيد الحياة) بمساعدة شركائها المحليين والدوليين. وتتكون السلة الغذائية من 75 كجم دقيق، 10 كجم فول أو فاصوليا حمراء، 8 لتر زيت نباتي مستورد، 2.5 كجم سكر، 1 كجم ملح معالج باليود.

البنوك ولا تعتبر شهادات الإيداع بالريال ضمن هذه الحسابات.

- **سلفيات البنوك:** الائتمان الممنوح من البنوك التجارية على هيئة قروض وتسهيلات وأوراق مالية مخصصة مضافا إليها تمويل البنوك الإسلامية لعملياتها الاستثمارية.

- **القروض والسلفيات الممنوحة للقطاع الخاص من قبل البنوك:** يشمل هذا البند القروض والتسهيلات المباشرة الممنوحة من قبل البنوك للقطاع الخاص بالإضافة إلى استثمارات البنوك في أسهم الشركات.

- **القروض والسلفيات الممنوحة للحكومة من قبل البنوك:** وتمثل ودائع الوكالة (بديل الصكوك الإسلامية)، شهادات الإيداع، بالإضافة إلى السندات الحكومية.

- **تطور أسعار الصرف والسياسة النقدية:** يعتبر محور أسعار صرف العملة الوطنية أمام العملات الأجنبية الرئيسية من المحاور التي يسعى البنك المركزي جاهداً لاستقرارها عبر إجراءات السياسة النقدية الفعالة لتحقيق التوازن الاقتصادي الكلي بين العرض والطلب وكبح جماح التضخم في الأسعار. وتعتبر الإدارة العامة للنقد الأجنبي وشئون الصرافة مصدر تلك البيانات والإجراءات.

## تنبيه

ه إبتداءً من أغسطس 2008 تم تعديل وتحديث البيانات النقدية والمصرفية وفقاً لدليل الإحصاءات النقدية والمالية الصادر عن صندوق النقد الدولي لعام 2000، وقد وضعت هذه الملاحظة حتى يسهل على الباحثين والمتابعين والمهتمين معرفة أسباب التغير في الأرقام.

ه حسب المادة (45) من قانون البنك المركزي رقم (14) لسنة 2000 تعتبر جميع المعلومات والبيانات الافرادية التي تقدم للبنك المركزي معلومات سرية على نحو صارم وتستخدم فقط للأغراض الإحصائية، ولا تنشر أية معلومات تكشف عن الأحوال المالية لأي بنك أو مؤسسة مالية.

ه البيانات الواردة في التقرير التي تردنا من مصادرها كالوزارات والأجهزة الحكومية بيانات أولية قابلة للتغيير في حال تم تعديلها من مصدرها.

ه في حال تعذر الحصول على البيانات الإحصائية من الوزارات والأجهزة الحكومية نضطر الى الأخذ بتوقعات صندوق النقد الدولي.

ه يصدر هذا التقرير عن الإدارة العامة للبحوث والإحصاء في البنك المركزي اليمني - المركز الرئيسي عدن - الجمهورية اليمنية.

هاتف +967-2-297858

البريد الإلكتروني: RSD@CBY-YE.COM

CENTRAL BANK OF YEMEN  البنك المركزي اليمني

Head Office - Aden

المركز الرئيسي - عدن