



البنك المركزي اليمني
CENTRAL BANK OF YEMEN

التطورات النقدية والمالية

يناير 2023

التطورات النقدية والمالية

تقرير شهري
يناير 2023

صادر عن
الإدارة العامة للبحوث والإحصاء
البنك المركزي اليمني
المركز الرئيسي - عدن

المحتويات

الصفحة	الموضوع
3	تقديم
5	أهم التطورات النقدية والمالية
9	المسح النقدي
11	مسح البنك المركزي
13	ميزانية البنك المركزي اليمني
14	الميزانية الموحدة للبنوك التجارية والإسلامية (الأصول)
15	الميزانية الموحدة للبنوك التجارية والإسلامية (الخصوم)
16	أسعار الصرف في السوق
19	دليل المنهجية والمفاهيم الإحصائية

تقديم

يسر البنك المركزي اليمني أن يقدم للقراء والباحثين والمهتمين بالتطورات الرئيسية للجهاز المصرفي في الجمهورية اليمنية، تقرير التطورات النقدية والمالية لشهر يناير 2023. يستعرض التقرير المكونات الرئيسية للميزانية العمومية للبنك المركزي، والميزانية العمومية الموحدة للبنوك التجارية والإسلامية وكذا العرض النقدي، بالإضافة إلى التطرق بشكل موجز لموقف تمويل عجز الموازنة العامة للدولة وإصدارات الدين المحلي، وفي الأخير يتم التركيز بشكل خاص على أسعار الصرف في السوق الموازي وتطورات الأسعار والتضخم، آمليين أن يعود بالفائدة على كل من يستخدمه.

والله الموفق،

أحمد أحمد غالب
المحافظ

أهم التطورات النقدية والمالية

العرض النقدي

ارتفع العرض النقدي الواسع بما قدره 3,261.2 مليار ريال وبنسبة 45.0% ليبلغ 10,514.6 مليار ريال في نهاية يناير 2023 مقابل ما قيمته 7,253.5 مليار ريال في نهاية ديسمبر 2022. ويعود هذا الارتفاع أساساً إلى اعتماد سعر الصرف الممعم¹ الحالي من قبل البنك المركزي والبالغ 1,239.03 ريال عند تقييم المراكز المالية للبنوك التجارية والإسلامية بدلا من سعر التقييم السابق والبالغ 400 ريال لكل واحد دولار امريكي. وبذلك ارتفع شبه النقد بمقدار 3,250.5 مليار ريال وبنسبة 113.1% وشكلت حصته من العرض النقدي ما نسبته 58.3%، وارتفع النقد بمقدار 10.7 وبنسبة 0.2% وشكلت حصته من العرض النقدي ما نسبته 41.7% وانخفضت العملة المتداولة خارج البنوك بمقدار 16.2 مليار ريال وبنسبة 0.5% مسجلة ما قيمته 3,426.3 مليار ريال في نهاية يناير 2023 مقابل ما قيمته 3,442.5 مليار ريال في نهاية ديسمبر 2022.

ميزانية البنك المركزي

بلغ مجموع ميزانية البنك المركزي في نهاية يناير 2023 ما قيمته 9,595.8 مليار ريال، بانخفاض قدره 22 مليار ريال وبنسبة 0.2% مقارنة بشهر ديسمبر 2022. سجل رصيد الأصول الخارجية للبنك المركزي 1,587.7 مليار ريال في نهاية يناير 2023، مقابل 1,574.4 مليار ريال في نهاية ديسمبر 2022، محققاً ارتفاع قدره 13.3 مليار ريال وبنسبة 0.8%. انخفض صافي موقف الحكومة مع البنك المركزي من رصيد مدين قدره 6,273.1 مليار ريال في ديسمبر 2022 إلى رصيد مدين قدره 6,266.6 مليار ريال في يناير 2023، بانخفاض قدره 6.5 مليار ريال وبنسبة 0.1%، وبلغ رصيد العملة المصدرة 3,680.4 مليار ريال في نهاية شهر يناير 2023 مقارنة مع 3,707.2 مليار ريال في نهاية شهر ديسمبر 2022 مسجلاً انخفاض قدره 26.8 مليار ريال وبنسبة 0.7%.

¹ تعميم صادر من البنك المركزي للبنوك العاملة مرجع CBY/S/206/2022 بتاريخ 2022/11/22 بشأن اعتماد سعر نشرة الإقفال الممعم نهاية كل شهر وفقاً لمتوسط سعر الصرف السائد في سوق العملات الأجنبية ليتم بموجبه تقييم المراكز المالية ابتداءً من يناير 2023.

وارتفع إجمالي احتياطات البنوك لدى البنك المركزي بمبلغ 639.7 مليار ريال وبنسبة 56.4% في نهاية يناير 2023 لتصل إلى 1,774.3 مليار ريال. أما إجمالي الائتمان المقدم من البنوك للقطاع الخاص فقد ارتفع من 338 مليار ريال في نهاية ديسمبر 2022 إلى 1,342.2 مليار ريال في نهاية يناير 2023 بارتفاع قدره 1,004.2 مليار ريال وبنسبة 297.1%.

وبلغ إجمالي الودائع لدى البنوك 7,088.3 مليار ريال في نهاية يناير 2023 مقارنة بمبلغ 3,811 مليار ريال في نهاية شهر ديسمبر 2022 من، بارتفاع قدره 3,277.4 مليار ريال وبنسبة 86.0%. ويعود ذلك إلى ارتفاع قيمة الودائع بالعملة الأجنبية بمقدار 3,256.1 مليار ريال وبنسبة 209.4% مقابل زيادة الودائع تحت الطلب بمقدار 26.9 مليار ريال وبنسبة 2.9%، وودائع الادخار والاستثمار بمقدار 38.9 مليار ريال وبنسبة 11.8%.

غرفة المقاصة

سجل إجمالي عدد الشيكات المتداولة بالريال عبر غرفة المقاصة في المركز الرئيسي وفروعه (المكلا، تعز) 766 شيك بقيمة 9.6 مليار ريال خلال شهر يناير 2023 مقابل 1248 شيك

كما انخفضت احتياطات البنوك بمقدار 136.3 مليار ريال وما نسبته 13.9%. وانخفضت القاعدة النقدية (النقد المصدر واحتياطات البنوك لدى البنك المركزي) بمقدار 163.2 مليار ريال وبنسبة 3.5% في نهاية يناير 2023.

الميزانية الموحدة للبنوك

ارتفع إجمالي الميزانية الموحدة للبنوك التجارية والإسلامية في نهاية يناير بمقدار 3,833.4 مليار ريال وبنسبة 73.1%، ليصل إلى 9,076.9 مليار ريال 2023 مقارنة مع شهر ديسمبر في عام 2022 ويعود هذا الارتفاع كما تم الإشارة إليه سلفاً إلى اعتماد سعر الصرف الممعم الحالي من قبل البنك المركزي والبالغ 1,239.03 ريال عند تقييم المراكز المالية للبنوك التجارية والإسلامية بدلا من سعر التقييم السابق والبالغ 400 ريال لكل واحد دولار امريكي .

وبلغت الأصول الخارجية للبنوك التجارية والإسلامية في نهاية يناير 2023 ما قيمته 2,704.4 مليار ريال مقارنة مع 904.5 مليار ريال في نهاية ديسمبر 2022 بارتفاع قدره 1,800.0 مليار ريال وبنسبة 199.0%.

سجلت المبالغ المخصصة 1,080.5 مليون دولار حتى نهاية يناير 2023 لتشكل ما نسبته 91.8% من إجمالي قيمة العطاءات. وتمكن البنك المركزي من خلال العمليات آتفة الذكر من استيعاب مبلغ إجمالي قدره 1,222.6 مليار ريال يمني حتى نهاية يناير 2023 أي ما نسبته حوالي 27% من حجم القاعدة النقدية. وهي خطوة مهمة نحو إدارة فعالة للسيولة باستخدام أدوات السياسة النقدية القائمة على السوق المفتوحة.

وفيما يخص سعر الفائدة أستمر الحد الأدنى لسعر الفائدة التأشير على الودائع بالريال عند 15% وهو السعر الذي قام البنك المركزي بتخفيضه خلال فبراير 2013 في حين ظل سعر فائدة الإقراض محرراً تحدده البنوك وفقاً لمقتضيات عملها.

تمويل عجز الموازنة العامة

تشير بيانات التنفيذ الفعلي للموازنة العامة للدولة حتى نهاية يناير 2023 إلى وجود فائض نقدي مقداره 23.2 مليار ريال، حيث بلغت الإيرادات العامة 89 مليار ريال والنفقات العامة 65.8 مليار ريال مقارنة مع عجز تراكمي سنوي نقدي مقداره 746.6 مليار في شهر ديسمبر 2022.

بقيمة 10.2 مليار ريال في ديسمبر 2022 بانخفاض قدرة 0.6 مليار ريال وبنسبه 5.9% في القيمة وبنسبة 38.6% في العدد.

أسعار الصرف وسعر الفائدة

بلغ متوسط سعر صرف الريال أمام الدولار الأمريكي في السوق الموازي 1239.03 ريال/دولار في يناير 2023 مقارنة مع 1172.48 ريال/دولار في نهاية ديسمبر 2022 أي بانخفاض في قيمة الريال مقابل الدولار بنسبة 5.7% وللتذكير، فقد اتخذ البنك المركزي اليمني سلسلة من الإجراءات والإصلاحات للمساعدة في استعادة الاستقرار في سوق العملات الأجنبية. وتوجت تلك الإجراءات بإطلاق آلية مزادات اسبوعية لبيع العملات، ابتداء من شهر نوفمبر 2021، عبر منصة (Refinitiv) الإلكترونية لضمان الشفافية والتنافسية المتوافقة مع الأسس والمعايير المنظمة للأسواق المالية الحرة.

حيث بلغ إجمالي العروض المقدمة من البنك المركزي منذ بدء المزادات حتى نهاية يناير 2023، ما قيمته 1,635 مليون دولار أمريكي. فيما سجل إجمالي قيمة العطاءات 1,176.9 مليون دولار، لتشكل ما نسبته 72% من إجمالي قيمة العروض. كما

لتحقيق تضخم منخفض ومستقر، يولي البنك المركزي اليمني أهمية كبيرة للتحكم في المعروض النقدي. يتم تحقيق ذلك من خلال بناء إطار عمل متين لاستهداف كلاً من نمو القاعدة النقدية والنمو النقدي بمفهومه الواسع، فضلاً عن اعتماد مجموعة أدوات شاملة من الأدوات غير المباشرة والقائمة على السوق لإدارة السيولة داخل الاقتصاد اليمني. وفي هذا السياق، فإن الخطة النقدية لعام 2023 تتوقع نمو النقد الواسع والقاعدة النقدية بنسبة 13% و 8% على التوالي. كما أنه من المتوقع أن تنمو الإصدارات النقدية بنسبة 10.1%. تتوافق هذه القيم مع هدف معدل تضخم يتراوح بين 15 و 20% وبحسب البيانات المتاحة وقد ارتفع مؤشر تكلفة المعيشة لسلة الغذاء في الجمهورية اليمنية من 83,591 في ديسمبر 2021 إلى 88,943 ديسمبر 2022 أي ما نسبته 6.4%.

انخفض الدين العام الداخلي بما قدره 23.2 مليار ريال وما نسبته 0.5% خلال شهر يناير 2023 حيث سجل ما قيمته 4,418.8 مليار ريال. مقابل 4,442 مليار ريال في نهاية شهر ديسمبر 2022. وشكل الاقتراض المباشر من البنك المركزي المصدر الأساسي لتمويل الدين العام الداخلي، ليلغ 4,286.5 مليار ريال في يناير 2023، وبلغت بذلك حصته 97% من إجمالي الدين العام الداخلي.

فيما شكلت أدوات الدين العام الداخلي (شهادات الإيداع) المصدر الثاني للدين العام الداخلي بقيمة 132.3 مليار ريال في نهاية يناير 2023. وبلغت حصتها 3% من إجمالي الدين العام الداخلي.

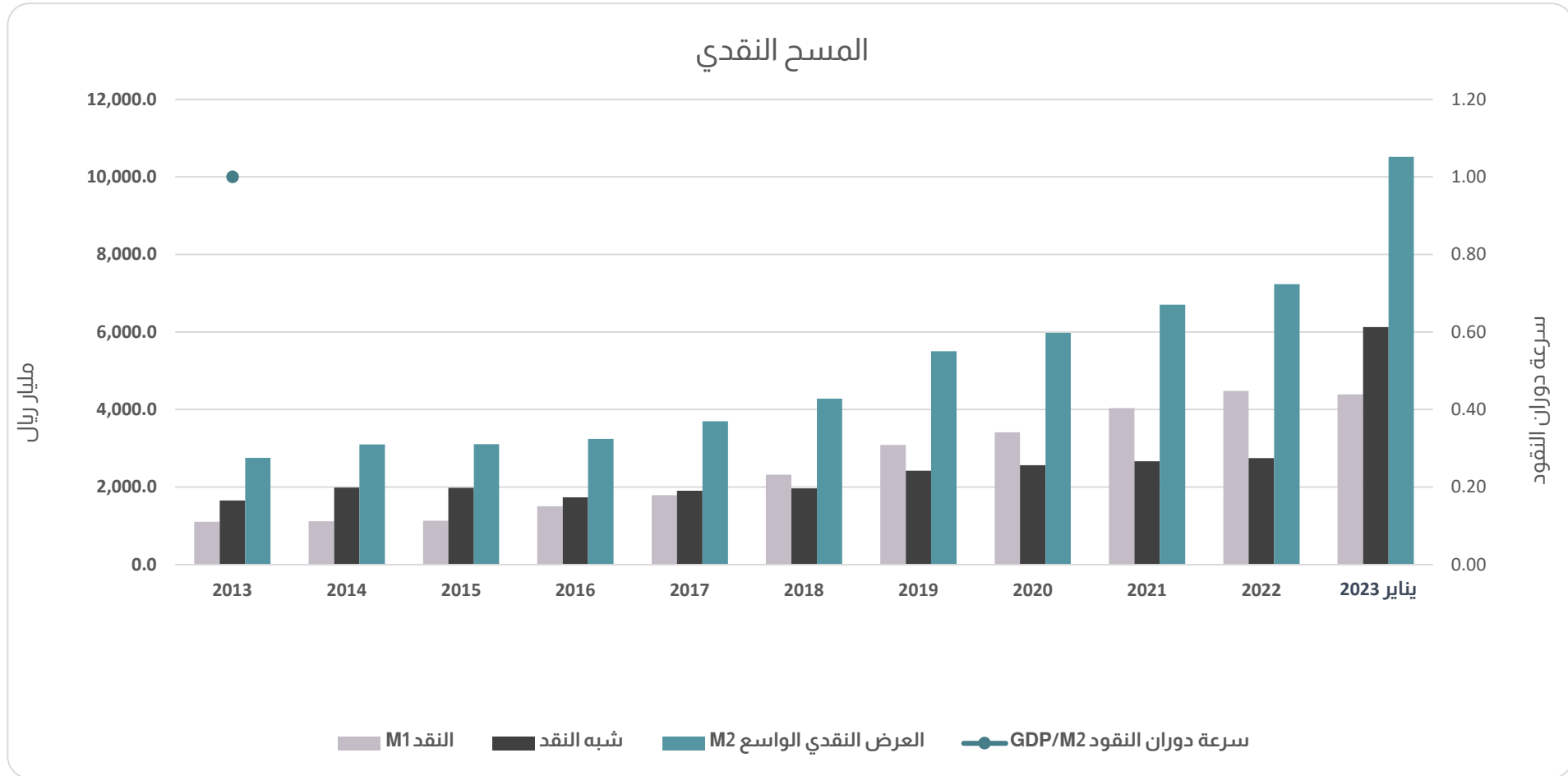
الأسعار والتضخم

إن تحقيق استقرار الأسعار والمحافظة عليه هو الهدف الأساسي للسياسة النقدية، كما هو منصوص عليه بوضوح في قانون البنك المركزي اليمني رقم 14 لسنة 2000 وهو ما يتطلب تعاون كل الجهات ذات العلاقة والتنسيق فيما بينها لتحقيق الانسجام والتناغم المطلوب بين السياسات الاقتصادية الكلية للحفاظ على الاستقرار النقدي والمالي.

المسح النقدي

(بمليارات الريالات)

2013	2014	2015	2016	2017	2018	2019	2020	2021	2022	يناير 2023	البنود
3,101.6	3,106.2	3,238.9	3,697.5	4,282.3	5,504.2	5,973.7	6,701.0	7,229.1	7,253.5	10,514.6	<u>1- العرض النقدي الواسع M2</u>
12.5	0.2	4.3	14.2	15.8	28.5	8.5	12.2	7.9	0.3	...	نسبة التغير السنوي للعرض النقدي (%)
1,985.0	1,976.7	1,736.5	1,907.8	1,965.9	2,420.2	2,562.6	2,665.1	2,749.7	2,875.0	6,125.5	<u>2- شبه النقد</u>
20.2	-0.4	-12.2	9.9	3.0	23.1	5.9	4.0	3.2	4.6	...	نسبة التغير السنوي لشبه النقد (%)
64.0	63.6	53.6	51.6	45.9	44.0	42.9	39.8	38.0	39.6	58.3	شبه النقد/العرض النقدي
868.4	842.7	770.5	850.8	890.2	1,358.0	1,436.1	1496.9	1,552.7	1,555.3	4,811.4	ودائع العملات الأجنبية
17.9	-3.0	-8.6	10.4	4.6	52.5	5.8	4.2	3.7	0.2	...	نسبة التغير السنوي لودائع العملات الأجنبية (%)
37.5	36.7	35.5	36.2	36.3	45.2	44.6	42.6	42.4	40.8	67.9	العملات الأجنبية/إجمالي الودائع
1,116.6	1,129.5	1,502.4	1,789.6	2,316.5	3,084.0	3,411.1	4,035.9	4,479.3	4,378.4	4,389.1	<u>3- النقد M1</u>
1.1	1.2	33.0	19.1	29.4	33.1	10.6	18.3	11.0	-2.3	...	نسبة التغير السنوي للنقد (%)
36.0	36.4	46.4	48.4	54.1	56.0	57.1	60.2	62.0	60.4	41.7	النقد M1/العرض النقدي M2
331.8	318.7	433.5	441.1	486.4	584.2	653.9	850.9	910.5	935.9	962.8	ودائع تحت الطلب
10.1	-4.0	36.0	1.7	10.3	20.1	11.9	30.1	7.0	2.8	...	نسبة التغير السنوي للودائع تحت الطلب (%)
10.7	10.3	13.4	11.9	11.4	10.6	10.9	12.7	12.6	12.9	9.2	الودائع تحت الطلب/العرض النقدي M2
784.8	810.9	1,068.9	1,348.6	1,830.1	2,499.8	2,757.2	3185.0	3,568.8	3,442.5	3,426.3	العملة المتداولة خارج البنوك
-2.3	3.3	31.8	26.2	35.7	36.6	10.3	15.5	12.1	-2.2	...	نسبة التغير السنوي للعملة خارج البنوك (%)
25.3	26.1	33.0	36.5	42.7	45.4	46.2	47.5	49.4	47.5	32.6	العملة المتداولة خارج البنوك/العرض النقدي M2

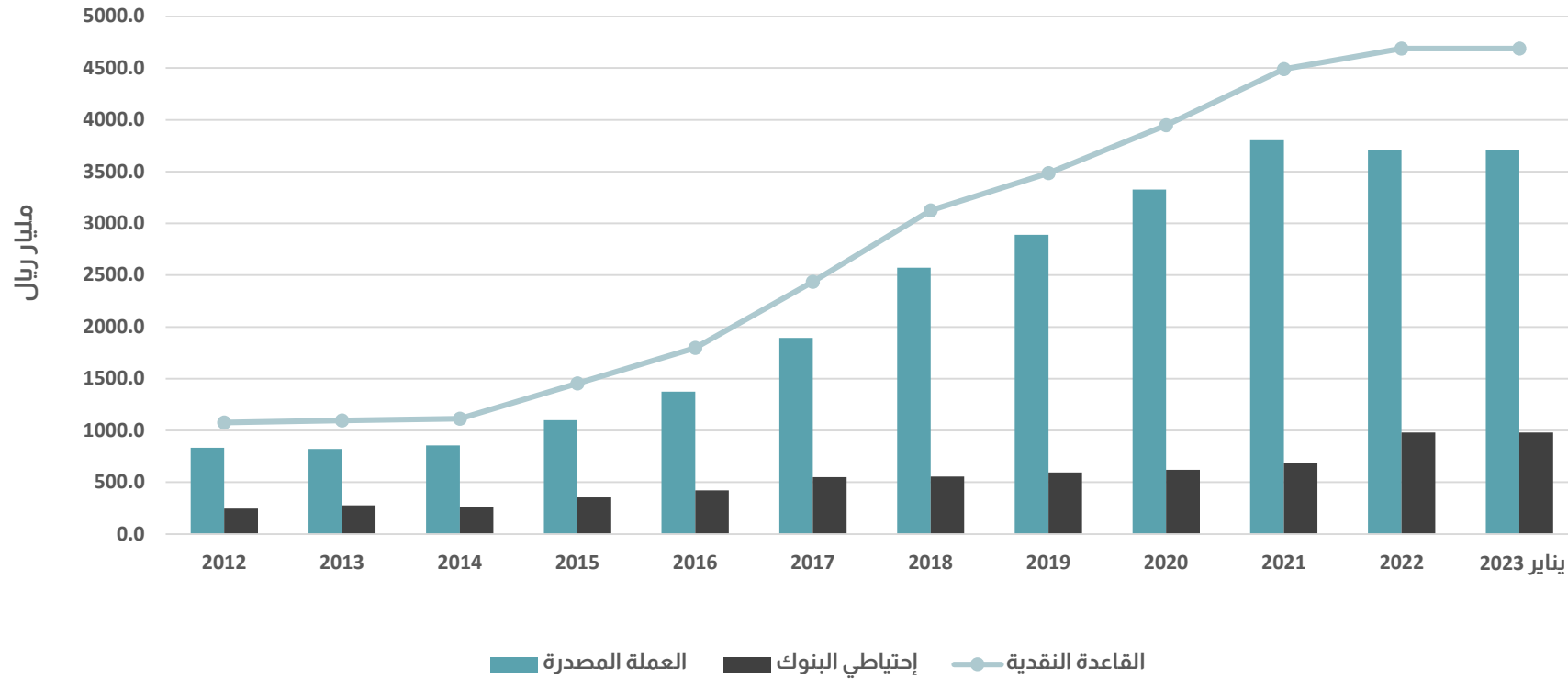


مسح البنك المركزي

(بمليارات الريالات)

2012	2013	2014	2015	2016	2017	2018	2019	2020	2021	2022	يناير 2023	البنود
<u>1,077.5</u>	<u>1,097.6</u>	<u>1,112.8</u>	<u>1452.7</u>	<u>1,795.9</u>	<u>2,435.8</u>	<u>3,125.9</u>	<u>3,484.7</u>	<u>3,948.1</u>	<u>4,490.7</u>	<u>4,688.6</u>	<u>4,525.4</u>	<u>القاعدة النقدية</u>
<u>12.9</u>	1.9	1.4	30.5	23.6	35.6	28.3	11.5	13.3	13.7	4.4	...	نسبة التغير السنوي للقاعدة النقدية
<u>832.7</u>	<u>821.6</u>	<u>854.9</u>	<u>1,099.5</u>	<u>1,375.8</u>	<u>1,893.5</u>	<u>2,571.6</u>	<u>2,890.5</u>	<u>3,327.5</u>	<u>3,802.7</u>	<u>3,707.2</u>	<u>3,680.4</u>	<u>العملة المصدرة</u>
4.1	-1.3	4.1	28.6	25.1	37.6	35.8	12.4	15.1	14.3	-2.5	...	نسبة التغير السنوي للعملة المصدرة (%)
<u>244.8</u>	<u>276.1</u>	<u>257.9</u>	<u>353.2</u>	<u>420.2</u>	<u>549.3</u>	<u>554.3</u>	<u>594.2</u>	<u>620.6</u>	<u>688.0</u>	<u>981.3</u>	<u>845</u>	<u>احتياطي البنوك لدى البنك المركزي</u>
58.7	12.8	-6.6	37.0	19.0	30.7	0.9	7.2	4.4	10.8	42.6	...	نسبة التغير السنوي للاحتياطيات البنوك لدى البنك المركزي
2.6	2.8	2.8	2.2	2.1	1.8	1.8	1.7	1.7	1.6	1.5	...	المضاعف النقدي العرض النقدي M2 / القاعدة النقدية

مسح البنك المركزي



ميزانية البنك المركزي اليمني

(بمليارات الريالات)

2012	2013	2014	2015	2016	2017	2018	2019	2020	2021	2022	يناير 2023	البنود
2,372.9	2,185.0	2,036.6	2,252.8	2,829.7	3,983.9	5,750.3	6,558.8	7,286.3	8,090.3	9,617.8	9,595.8	الاصول
1,323.2	1,149.4	1,002.6	450.5	250.3	361.8	1,133.6	628.4	387.8	684.0	1,574.4	1,587.7	الاصول الخارجية
1,032.4	1,022.3	1,020.5	1,788.2	2,536.8	3,170.3	4,065.8	4,841.8	5,708.4	6,125.9	6,935.0	6,909.0	القروض والسلفيات
772.7	756.6	761.3	1,524.7	2,228.6	2,860.8	3,756.3	4,532.3	5,398.9	5,816.4	6,625.5	6,599.5	الحكومة
259.7	265.7	259.2	263.5	308.2	309.5	309.5	309.5	309.5	309.5	309.5	309.5	المؤسسات العامة
0.0	0.0	0.0	0.0	0.0	0.0	0.0	0.0	0.0	0.0	0.0	0.0	البنوك
17.3	13.3	13.5	14.1	42.6	451.8	550.9	1,088.5	1,190.1	1,280.5	1,108.3	1,099.0	الاصول الثابتة والاذرى
0.0	0.0	0.0	0.0	0.0	0.0	0.0	0.0	0.0	0.0	0.0	0.0	اعادة التقييم
2,372.9	2,185.0	2,036.6	2,252.8	2,829.7	3,983.9	5,750.3	6,558.8	7,286.3	8,090.3	9,617.8	9,595.8	الخصوم
832.7	821.6	854.9	1,099.5	1,375.8	1,893.5	2,571.6	2,890.5	3,327.5	3,802.7	3,707.2	3,680.4	النقد المصدر
645.2	496.7	414.3	453.8	592.4	756.8	961.9	1,032.0	1,169.4	1,151.2	1,497.3	1,509.5	التزامات الاطلاع وودائع لأجل
150.5	121.3	76.1	50.6	75.4	100.6	243.6	330.6	429.7	342.7	352.4	332.9	لحكومة
57.7	18.0	13.6	18.7	58.7	58.7	58.7	58.7	58.7	58.7	58.7	58.7	مؤسسات الضمان الاجتماعي
100.3	81.4	66.8	31.3	38.1	48.1	105.4	48.5	60.3	61.9	104.9	272.9	لمؤسسات العامة
69.9	70.2	49.3	26.6	32.8	38.2	93.7	34.2	45.3	45.7	59.0	230.6	تحت الطلب
0.0	0.0	0.0	0.0	0.0	0.0	0.0	0.0	0.0	0.0	0.0	0.0	لأجل
30.3	11.2	17.5	4.7	5.3	9.9	11.7	14.3	15.0	16.2	45.9	42.3	بالعملات الاجنبية
244.8	276.1	257.9	353.2	420.2	549.3	554.3	594.2	620.6	688.0	981.3	845.0	البنوك
91.9	0.0	0.0	0.0	0.0	0.0	0.0	0.0	0.0	0.0	0.0	0.0	شهادات ايداع
64.8	50.6	1.7	0.0	0.0	0.0	0.0	0.0	0.0	0.0	0.0	0.0	أذون خزانة مباعه للبنوك (عقود إعادة الشراء)
266.6	267.9	268.0	268.4	311.4	486.8	1,231.9	1,231.9	1,306.0	1,699.1	3,266.9	3,377.5	الالتزامات الخارجية
563.7	548.2	497.6	431.1	550.1	846.9	984.9	1,404.4	1,483.4	1,437.3	1,146.3	1,028.3	خصوم اخرى

الميزانية الموحدة للبنوك التجارية والإسلامية - الأصول

(بمليارات الريالات)

2013	2014	2015	2016	2017	2018	2019	2020	2021	2022	يناير 2023	البنود
2,776.1	2,810.0	2,768.5	2,961.6	3,183.1	4,034.2	4,408.9	4,429.7	4,594.9	5,243.5	9,076.9	الأصول
549.8	504.3	506.3	581.6	532.0	822.6	909.8	916.2	971.0	904.5	2,704.4	الأصول الخارجية
51.6	49.0	90.9	83.5	44.6	66.8	97.4	116.4	135.0	132.9	424.2	نقد أجنبي
230.7	243.0	210.5	256.6	254	414.3	470.9	468.1	486.8	359.5	1,000.1	بنوك في الخارج
0.0	0.0	0.0	0.0	0.0	0.0	0.0	0.0	0.0	0.0	0.0	غير مقيمين
267.5	212.3	204.9	241.5	233.4	341.5	341.5	331.7	349.2	412.0	1,280.2	استثمارات اجنبية
321.9	302.2	383.9	440.4	571.8	713.6	774.5	821.2	938.3	1,399.3	2,028.4	الاحتياطي
36.8	44.0	30.6	27.2	63.4	71.8	133.2	142.5	233.9	264.7	254.1	نقد محلي
285.1	258.2	353.3	413.2	508.4	641.8	641.3	678.6	704.4	1,134.6	1,774.3	ارصدة لدى البنك المركزي
1,722.5	1,844.8	1,692.6	1,725.7	1,817.3	2,157.8	2,319.4	2,305.4	2,303.7	2,264.8	3,333.2	القروض والسلفيات
1182.5	1287.3	1264.2	1301.9	1387.3	1554.8	1720.8	1,963.7	1,798.1	1,926.8	1,991.0	الحكومة
30.0	34.2	18.0	19.5	13.7	19.8	20.4	57.5	61.0	0.0	0.0	المؤسسات العامة
510.0	523.2	410.5	404.3	416.3	583.2	578.2	284.2	444.6	338.0	1,342.2	القطاع الخاص
0.0	0.0	0.0	0.0	0.0	1	1	0.0	0.0	0.0	0.0	شهادات ايداع
50.6	1.7	0.0	0.0	0.0	0.0	0.0	0.0	0.0	0.0	0.0	اذون خزانة مشتراة من البنك المركزي (ريبو)
131.3	156.9	185.8	213.9	262	339.2	404.2	387.0	381.8	674.9	1,010.9	أصول أخرى

الميزانية الموحدة للبنوك التجارية والإسلامية - الخصوم

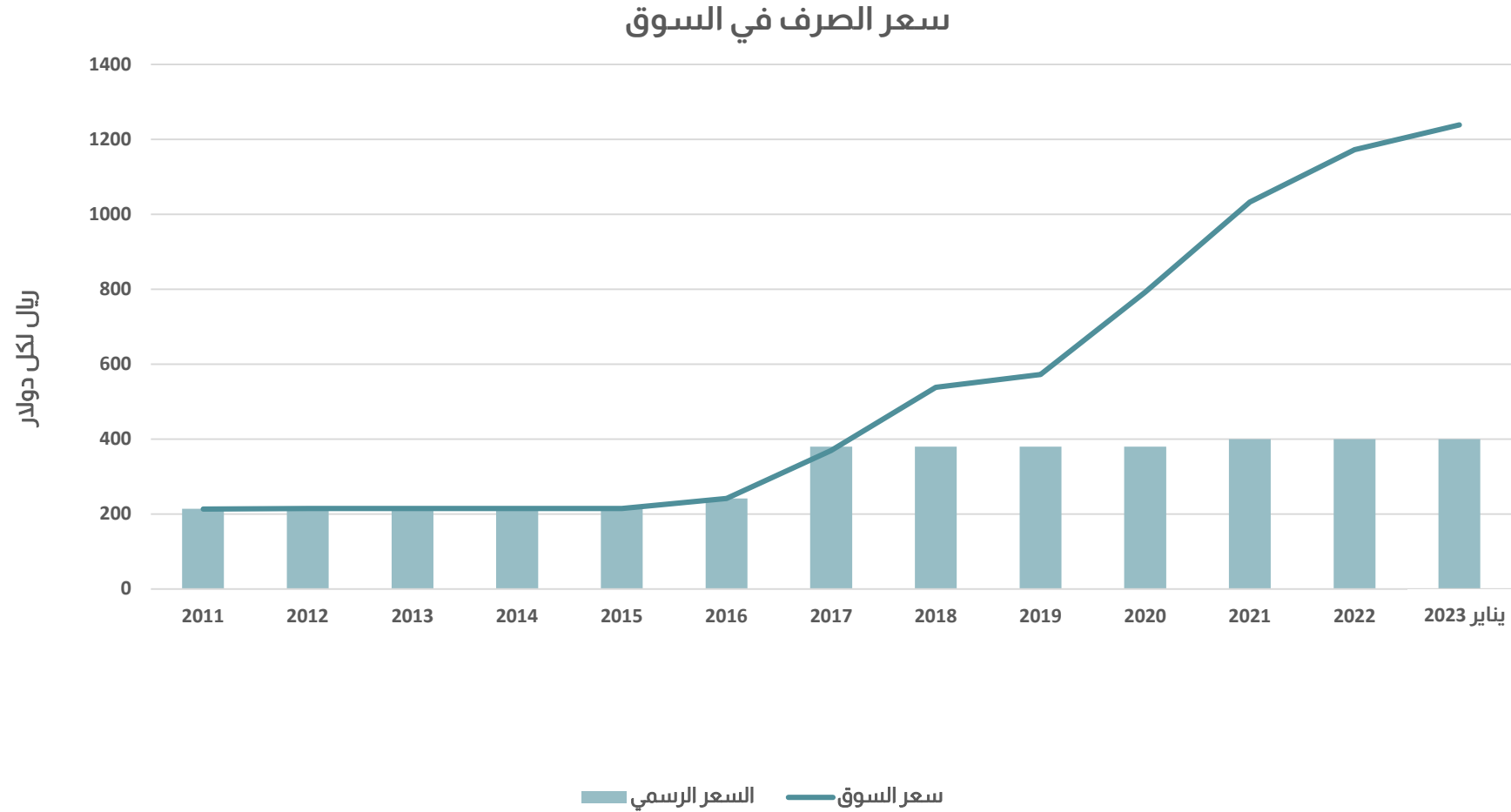
(بمليارات الريالات)

2013	2014	2015	2016	2017	2018	2019	2020	2021	2022	يناير 2023	البنود
<u>2,776.1</u>	<u>2,810.0</u>	<u>2,768.5</u>	<u>2,961.6</u>	<u>3,183.1</u>	<u>4,034.2</u>	<u>4,408.9</u>	<u>4,429.7</u>	<u>4,594.9</u>	<u>5,243.5</u>	<u>9,076.9</u>	الخصوم
<u>2,225.3</u>	<u>2,225.7</u>	<u>2,150.0</u>	<u>2,271.4</u>	<u>2,374.4</u>	<u>3,027.4</u>	<u>3,249.3</u>	<u>3,516.0</u>	<u>3,660.2</u>	<u>3,811.0</u>	<u>7,088.3</u>	الودائع
7.9	10.7	30.1	19.3	28.9	23	32.8	0.0	0.0	0.0	0.0	الحكومة
261.6	269.4	406.9	408.3	448.2	584.2	653.9	850.9	910.5	935.9	962.8	تحت الطلب
837.3	862.0	704.1	732.5	751.1	774	815.7	838.8	859.2	908.4	887.8	لأجل
194.9	205.4	191.3	215.9	221.1	242	260.9	276.3	286.9	329.2	368.1	الادخار
857.3	825.2	765.9	845.5	880.3	1,358	1,436.1	1,496.9	1,552.7	1,555.3	4,811.4	بالعملات الأجنبية
66.4	53.1	51.8	49.9	44.8	46.2	49.9	53.1	50.9	82.2	58.3	مخصصة
<u>38.2</u>	<u>39.3</u>	<u>29.2</u>	<u>29.3</u>	<u>27.0</u>	<u>62.7</u>	<u>36.6</u>	<u>35.0</u>	<u>32.5</u>	<u>22.4</u>	<u>51.8</u>	الالتزامات الخارجية
35.7	37.0	27.5	27.4	25.3	59.8	33.6	35.0	32.5	22.4	51.8	بنوك بالخارج
2.5	2.3	1.6	1.9	1.7	2.9	3	0.0	0.0	0.0	0.0	غير مقيمين
0.0	0.0	0.0	0	0	0	0	0.0	0.0	0.0	0.0	سلفيات من بنوك خارجية
<u>512.6</u>	<u>545.0</u>	<u>589.3</u>	<u>660.9</u>	<u>781.7</u>	<u>944.1</u>	<u>1,123.0</u>	<u>878.8</u>	<u>902.1</u>	<u>1,410.2</u>	<u>1,936.8</u>	خصوم أخرى
0.9	1.6	2.9	3.9	4.3	5.6	13.5	6.8	6.8	6.8	7.6	سلفيات من البنك المركزي
216.7	227.8	237.6	239.9	267.8	291.1	333.7	358.0	494.9	520.9	569.2	رأس المال والاحتياطي
295.0	315.7	348.9	417.1	509.6	647.4	775.8	513.9	400.4	882.5	1,360.0	خصوم متنوعة

متوسط أسعار الصرف في السوق

(ريال يمني/دولار أمريكي)

2012	2013	2014	2015	2016	2017	2018	2019	2020	2021	2022	2023	الشهور
213.80	214.89	214.89	214.89	214.89	315.64	477.50	536.00	645.29	787.39	1102.69	1239.03	يناير
213.80	214.89	214.89	214.89	214.89	330.68	481.50	581.50	655.69	865.38	1125.11		فبراير
213.80	214.89	214.89	214.89	214.89	348.02	488.00	579.75	656.33	891.52	1246.52		مارس
213.80	214.89	214.89	214.89	250.25	362.86	488.00	513.40	669.36	867.83	963.65		ابريل
213.80	214.89	214.89	214.89	250.25	362.03	494.50	538.75	698.85	908.66	999.99		مايو
213.80	214.89	214.89	214.89	250.25	356.05	522.50	560.20	735.39	933.90	1094.85		يونيو
214.94	214.89	214.89	214.89	250.25	368.48	567.00	578.13	753.09	981.90	1137.07		يوليو
214.91	214.89	214.89	214.89	250.25	372.08	644.50	597.00	778.26	1022.58	1154.47		أغسطس
214.89	214.89	214.89	214.89	250.25	375.26	625.00	610.50	815.91	1105.88	1134.89		سبتمبر
214.89	214.89	214.89	214.89	250.25	381.33	622.00	596.00	799.92	1269.26	1146.87		أكتوبر
214.89	214.89	214.89	214.89	250.25	416.30	550.50	574.00	821.71	1500.60	1151.03		نوفمبر
214.89	214.89	214.89	214.89	250.25	444.65	499.50	601.00	792.69	1255.26	1172.48		ديسمبر
<u>214.35</u>	<u>214.89</u>	<u>214.89</u>	<u>214.89</u>	<u>241.41</u>	<u>369.45</u>	<u>538.38</u>	<u>572.19</u>	<u>735.21</u>	<u>1032.51</u>	<u>1119.14</u>	المتوسط السنوي



دليل المنهجية والمفاهيم الإحصائية

عند إجراء أي تعديل يتعلق بالمنهجية المتبعة وتصنيف البيانات النقدية. وفيما يلي تعريف بمضمون أبرز المصطلحات الواردة في الجداول النقدية والمصرفية:

- البنوك: تشتمل على جميع البنوك التجارية والإسلامية العاملة في الجمهورية اليمنية والتي تقبل الودائع.
- الجهاز المصرفي: يشتمل على البنك المركزي اليمني والبنوك التجارية والإسلامية العاملة في اليمن.
- الحكومة: تشتمل على الحكومة المركزية والمجالس المحلية.
- مؤسسات الضمان الاجتماعي: وتشتمل على الهيئة العامة للتأمينات والمعاشات والمؤسسة العامة للتأمينات والمعاشات ومؤسسات التقاعد الأمني والعسكري.
- المؤسسات العامة: تشتمل على المؤسسات العامة (غير المالية) والمؤسسات والشركات التي للحكومة مصلحة و/أو قوة تصويتية مؤثرة فيها.
- القطاع غير الحكومي: ويشمل كل القطاعات المحلية ما عدا الحكومة ومؤسسات الضمان الاجتماعي.

يركز التقرير الشهري للتطورات النقدية والمالية الذي يصدره البنك المركزي اليمني ابتداءً من ديسمبر 2021 على تطورات القطاع النقدي والمالي في الجمهورية اليمنية. وفيما يلي أبرز ما يتضمنه التقرير:

أولاً/ تطور القطاع النقدي والمصرفي:

يعتبر البنك المركزي اليمني المصدر الرئيسي للإحصاءات النقدية والمصرفية. وتقوم الإدارة العامة للحسابات المركزية بتزويد الإدارة العامة للبحوث والإحصاء بميزانية البنك المركزي، كما تقوم الإدارة العامة للرقابة على البنوك بتزويدنا بالميزانية الموحدة للبنوك التجارية والإسلامية وكذلك نشاطاتها المختلفة.

وتقوم الإدارة العامة للبحوث والإحصاء بجمع هذه البيانات وتجهيزها للنشر بشكل دوري وبما يتناسب مع دليل الإحصاءات النقدية والمالية الصادر عن صندوق النقد الدولي لعام 2000 ويعامل البنك المركزي البيانات التي جمعها بشكل منفرد عن المؤسسات المعنية بالسرية التامة. وتنتشر البيانات النقدية بصورتها النهائية (غير أولية) وتتم مراجعة هذه البيانات

- المقيم: الشخص الطبيعي أو الاعتباري الذي يقيم عادة داخل اليمن أو مضى على اقامته في اليمن مدة سنة فأكثر، بغض النظر عن جنسية هذا الشخص. باستثناء الهيئات والمؤسسات الدولية والطلاب الاجانب الذين يقيمون لأكثر من سنة.
- غير المقيم: الشخص الطبيعي أو الاعتباري الذي يقيم عادة خارج اليمن و/أو الذي لم يكمل مدة سنة من الإقامة داخل اليمن، بغض النظر عن جنسية هذا الشخص. باستثناء العائلات والأفراد الذين لهم مركز أو مصلحة اقتصادية في اليمن ولهم سكن دائم حتى لو أقام به بشكل متقطع.
- صافي الأصول الخارجية: يمثل الأصول الخارجية، للجهاز المصرفي مطروحا منها الخصوم الخارجية على الجهاز المصرفي استناداً إلى مفهوم الإقامة. ويحتسب لكل من البنك المركزي والبنوك من واقع الأصول والخصوم الخارجية الواردة في ميزانياتها.
- صافي اقتراض الحكومة: يمثل مجموع المطالبات على الحكومة المركزية والمجالس المحلية للجهاز المصرفي مطروحاً منه مجموع الودائع الحكومية لدى الجهاز المصرفي.
- المطالبات على القطاع غير الحكومي: يمثل مجموع المطالبات على المؤسسات العامة والقطاع الخاص المحلي.
- صافي البنود الأخرى: عبارة عن مجموع الأصول الأخرى للجهاز المصرفي مطروحاً منه الخصوم الأخرى للجهاز المصرفي وهي البنود التي لم ترد ضمن تعريف صافي الأصول الخارجية وصافي اقتراض الحكومة والمطالبات على القطاع غير الحكومي من ميزانية البنك المركزي والميزانية الموحدة للبنوك التجارية والإسلامية.
- النقد المصدر: هو النقد الذي أصدره البنك المركزي ويتكون من النقد المتداول خارج البنوك مضافاً إليه النقد في الصندوق لدى البنوك.
- النقد: النقد المتداول مضافاً إليه ودائع تحت الطلب بالريال لدى الجهاز المصرفي لكل من القطاع الخاص (المحلي) والمؤسسات العامة.

- شبه النقد: يشمل كل من ودائع الادخار ولأجل بالريال اليمني والودائع بالعملات الأجنبية لكافة القطاعات المذكورة في تعريف النقد لدى الجهاز المصرفي مضافاً إليها ودائع مؤسسات الضمان الاجتماعي
- عرض النقد: يساوي النقد مضافاً إليه شبه النقد، ويعادل أيضاً مجموع كل من صافي الأصول الخارجية وصافي اقتراض الحكومة والمطالبات على القطاع غير الحكومي وصافي البنود الأخرى.
- ودائع البنوك لدى البنك المركزي وتشمل الآتي:
 - الاحتياطي الإلزامي: قيمة الحد الأدنى الذي يتوجب على البنوك الاحتفاظ به لدى البنك المركزي اليمني مقابل الإيفاء بنسبة الاحتياطي الإلزامي المفروضة على الودائع لدى البنوك.
 - الحسابات الجارية: وهي الحسابات الجارية المفتوحة لدى البنك المركزي اليمني بالعملة المحلية وبالعملات الأجنبية من قبل البنوك. ولا تعتبر شهادات الإيداع بالريال ضمن هذه الحسابات.
- سلفيات البنوك: الائتمان الممنوح من البنوك التجارية على هيئة قروض وتسهيلات وأوراق مالية مخصومة مضافاً إليها تمويل البنوك الإسلامية لعملياتها الاستثمارية.
- القروض والسلفيات الممنوحة للقطاع الخاص من قبل البنوك: يشمل هذا البند القروض والتسهيلات المباشرة الممنوحة من قبل البنوك للقطاع الخاص بالإضافة إلى استثمارات البنوك في أسهم الشركات.
- القروض والسلفيات الممنوحة للحكومة من قبل البنوك: وتمثل ودائع الوكالة (بديل الصكوك الإسلامية)، شهادات الإيداع، بالإضافة إلى السندات الحكومية.
- تطور أسعار الصرف والسياسة النقدية: يعتبر محور أسعار صرف العملة الوطنية أمام العملات الأجنبية الرئيسية من المحاور التي يسعى البنك المركزي جاهداً لاستقرارها عبر إجراءات السياسة النقدية الفعالة لتحقيق التوازن الاقتصادي الكلي بين العرض والطلب وكبح جماح التضخم في الأسعار. وتعتبر الإدارة العامة للنقد الأجنبي وشئون الصرافة مصدر تلك البيانات والإجراءات.

75 كجم دقيق، 10 كجم فول أو فاصوليا حمراء، 8 لتر زيت نباتي مستورد، 2.5 كجم سكر، 1 كجم ملح معالج باليود.

ثانياً/ موقف تمويل عجز الموازنة:

تعتبر الإدارة العامة للموازنة بالبنك المركزي اليمني مصدر بيانات الموازنة العامة للدولة وهي بيانات فعلية أولية وتشمل بيانات الموازنة على الآتي:

- **الميزان الكلي:** يمثل موقف الموازنة العامة للدولة ويظهر مدى تغطية الإيرادات العامة لجميع أوجه الإنفاق العام.
- **الدين العام الداخلي:** يشمل التمويل المقدم من الجهاز المصرفي للحكومة لسد العجز في الموازنة العامة للدولة.

ثالثاً/ الأسعار والتضخم:

تقوم سكرتارية الأمن الغذائي التابعة لوزارة التخطيط والتعاون الدولي، بإعداد مؤشر الأسعار لقياس معدل التضخم بالاعتماد على (سعر تكلفة سلة غذائية لأسرة متوسطة مكونة من 7 للبقاء على قيد الحياة) بمساعدة شركائها المحليين والدوليين. وتتكون السلة الغذائية من

تنبيه:

- إبتداءً من أغسطس 2008 تم تعديل وتحديث البيانات النقدية والمصرفية وفقاً لدليل الإحصاءات النقدية والمالية الصادر عن صندوق النقد الدولي لعام 2000، وقد وضعت هذه الملاحظة حتى يسهل على الباحثين والمتابعين والمهتمين معرفة أسباب التغير في الأرقام.
- حسب المادة (45) من قانون البنك المركزي رقم (14) لسنة 2000 تعتبر جميع المعلومات والبيانات الافرادية التي تقدم للبنك المركزي معلومات سرية على نحو صارم وتستخدم فقط للأغراض الإحصائية، ولا تنشر أية معلومات تكشف عن الأحوال المالية لأي بنك أو مؤسسة مالية.
- البيانات الواردة في التقرير التي تردنا من مصادرها كالوزارات والأجهزة الحكومية بيانات أولية قابلة للتغيير في حال تم تعديلها من مصدرها.
- في حال تعذر الحصول على البيانات الإحصائية من الوزارات والأجهزة الحكومية نضطر الى الأخذ بتوقعات صندوق النقد الدولي.
- يصدر هذا التقرير عن الإدارة العامة للبحوث والإحصاء في البنك المركزي اليمني - المركز الرئيسي عدن - الجمهورية اليمنية.

هاتف: +967-2-297858

البريد الإلكتروني: RSD@CBY-YE.COM

CENTRAL BANK OF YEMEN  البنك المركزي اليمني

Head Office - Aden

المركز الرئيسي - عدن