



التطورات النقدية والمالية

نوفمبر

2022

التطورات النقدية والمالية

نوفمبر 2022

تقرير شهري_العدد (12)

صادر عن
الإدارة العامة للبحوث والإحصاء
البنك المركزي اليمني
المركز الرئيسي _ عدن



المحتويات

الصفحة	الموضوع
	تقديم
1	أهم التطورات النقدية والمالية
4	المسح النقدي
6	مسح البنك المركزي
8	ميزانية البنك المركزي اليمني
9	الميزانية الموحدة للبنوك التجارية والإسلامية (الأصول)
10	الميزانية الموحدة للبنوك التجارية والإسلامية (الخصوم)
11	أسعار الصرف في السوق
14	دليل المنهجية والمفاهيم الإحصائية



تقديم

يسر البنك المركزي اليمني أن يقدم للقراء والباحثين والمهتمين بالتطورات الرئيسية للجهاز المصرفي في الجمهورية اليمنية، تقرير التطورات النقدية والمالية لشهر نوفمبر 2022. يستعرض التقرير المكونات الرئيسية للميزانية العمومية للبنك المركزي، والميزانية العمومية الموحدة للبنوك التجارية والإسلامية وكذا العرض النقدي، بالإضافة إلى التطرق بشكل موجز لموقف تمويل عجز الموازنة العامة للدولة وإصدارات الدين المحلي، وفي الأخير يتم التركيز بشكل خاص على أسعار الصرف في السوق الموازي وتطورات الأسعار والتضخم، آملين أن يعود بالفائدة على كل من يستخدمه.

والله الموفق،،

أحمد بن أحمد غالب

المحافظ



أهم التطورات النقدية والمالية

العرض النقدي

ارتفع العرض النقدي الواسع بما قدره 56 مليار ريال ونسبته 0.8% ليلبغ 7,286.9 مليار ريال في نهاية سبتمبر 2022 مقابل 7,230.9 مليار ريال في نهاية يونيو من نفس السنة. ويعود هذا الارتفاع أساساً إلى نمو النقد بنسبة 0.2% وشبه النقد بنسبة 1.6%، وشكلت حصتهما من العرض النقدي ما نسبته 60.1% و39.9% على التوالي في نهاية سبتمبر 2022. وانخفضت العملة المتداولة خارج البنوك بمقدار 21.5 مليار ريال ونسبة 0.6% مسجلة 3,458.7 مليار ريال في نهاية سبتمبر 2022 مقابل 3,480.2 مليار ريال في نهاية يونيو من نفس السنة.

من الملاحظ أن نمو للعرض النقدي الواسع خلال التسعة شهور الأولى من عام 2022 البالغ ما نسبته 0.8% أقل من المسجل خلال السنوات الماضية وكذلك من المتوقع في إطار الخطة النقدية السنوية للعام الحالي أي 18%، وهو ما يشير إلى أن التوسع النقدي قد تم احتوائه بما يتماشى مع الاحتياجات الاقتصادية الحقيقية.

ميزانية البنك المركزي

بلغ مجموع ميزانية البنك المركزي في نهاية نوفمبر 2022 ما قيمته 9,092.9 مليار ريال، بارتفاع قدره 421.1 مليار ريال ونسبة 4.9% مقارنة بشهر أكتوبر 2022.

سجل رصيد الأصول الخارجية للبنك المركزي 1,581.4 مليار ريال في نهاية نوفمبر 2022، مقابل 1,321.9 مليار ريال في نهاية أكتوبر 2022، أي بارتفاع قدره 259.5 مليار ريال ونسبة 19.6%. ارتفع صافي موقف الحكومة مع البنك المركزي من رصيد مدين يساوي 5634.1 مليار ريال في أكتوبر 2022 إلى رصيد مدين قيمته 5,792.2 مليار ريال في نوفمبر 2022، بارتفاع قدره 158.1 مليار ريال ونسبة 2.8%. وبلغ رصيد العملة المصدرة 3,668.6 مليار ريال في نهاية شهر نوفمبر 2022 مقارنة مع 3,636.9 مليار ريال في نهاية شهر أكتوبر 2022 بارتفاع قدره 31.8 مليار ريال، ونسبة 0.9%. كما ارتفعت احتياطات البنوك بمقدار 36.7 مليار ريال وبما نسبته 4.8%. وارتفعت القاعدة النقدية (النقد المصدر واحتياطات البنوك لدى البنك المركزي) بمقدار 68.5 مليار ريال ونسبة 1.6% في نهاية نوفمبر 2022.

الميزانية الموحدة للبنوك

ارتفع إجمالي الميزانية الموحدة للبنوك التجارية والإسلامية في نهاية سبتمبر 2022 مقارنة مع شهر يونيو من نفس السنة بمقدار 148.6 مليار ريال ونسبة 3.2%، ليصل إلى 4,832.5 مليار ريال. وبلغت الأصول الخارجية للبنوك التجارية والإسلامية في نهاية سبتمبر 2022 ما قيمته 963.5 مليار ريال مقارنة مع 965.5 مليار ريال في نهاية

❖ أسعار الصرف وسعر الفائدة

بلغ متوسط سعر صرف الريال أمام الدولار الأمريكي في السوق الموازي 1,151.03 ريال/دولار في نوفمبر 2022 مقارنة مع 1,146.87 ريال/دولار في نهاية أكتوبر 2022 من نفس السنة اي بانخفاض في قيمة الريال مقابل الدولار بنسبة 0.4%.

وللتذكير، فقد اتخذ البنك المركزي اليمني سلسلة من الإجراءات والإصلاحات للمساعدة في استعادة الاستقرار في سوق العملات الأجنبية. وتوجت تلك الإجراءات بإطلاق آلية مزادات اسبوعية لبيع العملات، ابتداء من شهر نوفمبر 2021، عبر منصة (Refinitiv) الإلكترونية لضمان الشفافية والتنافسية المتوافقة مع الأسس والمعايير المنظمة للأسواق المالية الحرة.

بلغ إجمالي العروض المقدمة من البنك المركزي منذ بدء المزادات حتى نهاية نوفمبر 2022، ما قيمته 1,285 مليون دولار أمريكي. فيما سجل إجمالي قيمة العطاءات 1,036 مليون دولار، لتشكل ما نسبته 80.6% من إجمالي قيمة العروض. كما سجلت المبالغ المخصصة 940.28 مليون دولار حتى نهاية نوفمبر 2022 لتشكل ما نسبته 90.8% من إجمالي قيمة العطاءات.

ويمكن البنك المركزي من العمليات آمنة الذكر من استيعاب مبلغ إجمالي قدره 1,054 مليار ريال

يونيو 2022 بانخفاض قدره 1.9 مليار ريال وبنسبة 0.2%.

وارتفع إجمالي احتياطات البنوك لدى البنك المركزي بمبلغ 78.8 مليار ريال وبنسبة 8.1% في نهاية سبتمبر 2022 لتصل إلى 1,053.0 مليار ريال. أما إجمالي الائتمان المقدم من البنوك للقطاع الخاص فقد ارتفع من 284.0 مليار ريال في نهاية يونيو 2022 إلى 285.1 مليار ريال في سبتمبر 2022 بارتفاع قدره 1.2 مليار ريال وبنسبة 0.4%.

وبلغ إجمالي الودائع لدى البنوك 3,828.3 مليار ريال في نهاية سبتمبر 2022 مقارنة بمبلغ 3,750.7 مليار ريال في نهاية شهر يونيو من نفس السنة، بارتفاع قدره 77.6 مليار ريال وبنسبة 2.1%. ويعود هذا الارتفاع إلى زيادة قيمة الودائع تحت الطلب بنسبة 3.5% وودائع لأجل بنسبة 2.2%، وودائع الادخار بنسبة 1.2%، وودائع العملات الأجنبية بنسبة 0.2%، والودائع المخصصة بنسبة 30.7%.

❖ غرفة المقاصة

سجل إجمالي عدد الشيكات المتداولة بالريال عبر غرفة المقاصة في المركز الرئيسي وفروعه (المكلا، تعز) 1140 شيك بقيمة 13.5 مليار ريال خلال شهر نوفمبر 2022 مقابل 1176 شيك بقيمة 8.09 مليار ريال في أكتوبر 2022 بارتفاع قدرة 5.41 مليار ريال وبنسبه 66.9% في القيمة وانخفاض بنسبة 3.1% في العدد.

فيما شكلت أدوات الدين العام الداخلي (ودائع الوكالة وشهادات الإيداع) المصدر الثاني للدين العام الداخلي بقيمة 231 مليار ريال في نوفمبر 2022. وبلغت حصتها 5.7% من إجمالي الدين العام الداخلي.

❖ الأسعار والتضخم

إن تحقيق استقرار الأسعار والمحافظة عليه هو الهدف الأساسي للسياسة النقدية، كما هو منصوص عليه بوضوح في قانون البنك المركزي اليمني رقم 14 لسنة 2000. وهو ما يتطلب تعاون كل الجهات ذات العلاقة والتنسيق فيما بينها لتحقيق الانسجام والتناغم المطلوب بين السياسات الاقتصادية الكلية للحفاظ على الاستقرار النقدي والمالي.

وقد ارتفع مؤشر تكلفة المعيشة لسلة الغذاء في الجمهورية اليمنية من 47057 في ديسمبر 2020 إلى 83591 في ديسمبر 2021 أي ما نسبته 77.6% فيما بلغت هذه النسبة حوالي 110% في المناطق المحررة فحسب. وخلال السنة الحالية، ارتفع مؤشر تكلفة المعيشة لسلة الغذاء في كامل الجمهورية بنسبة 12.9% في نوفمبر 2022 مقارنة بنفس الشهر من عام 2021. ومقارنة بشهر أكتوبر 2022، ارتفع مؤشر أسعار السلة الغذائية في نوفمبر 2022 بما نسبته 5%.

يمني حتى نهاية نوفمبر 2022 أي ما نسبته حوالي 23.6% من حجم القاعدة النقدية. وهي خطوة مهمة نحو إدارة فعالة للسيولة باستخدام أدوات السياسة النقدية القائمة على السوق المفتوحة. وفيما يخص سعر الفائدة أستمروا الحد الأدنى لسعر الفائدة التأشيري على الودائع بالريال عند 15% وهو السعر الذي قام البنك المركزي بتخفيضه خلال فبراير 2013 في حين ظل سعر فائدة الإقراض محرراً تحدده البنوك وفقاً لمقتضيات عملها.

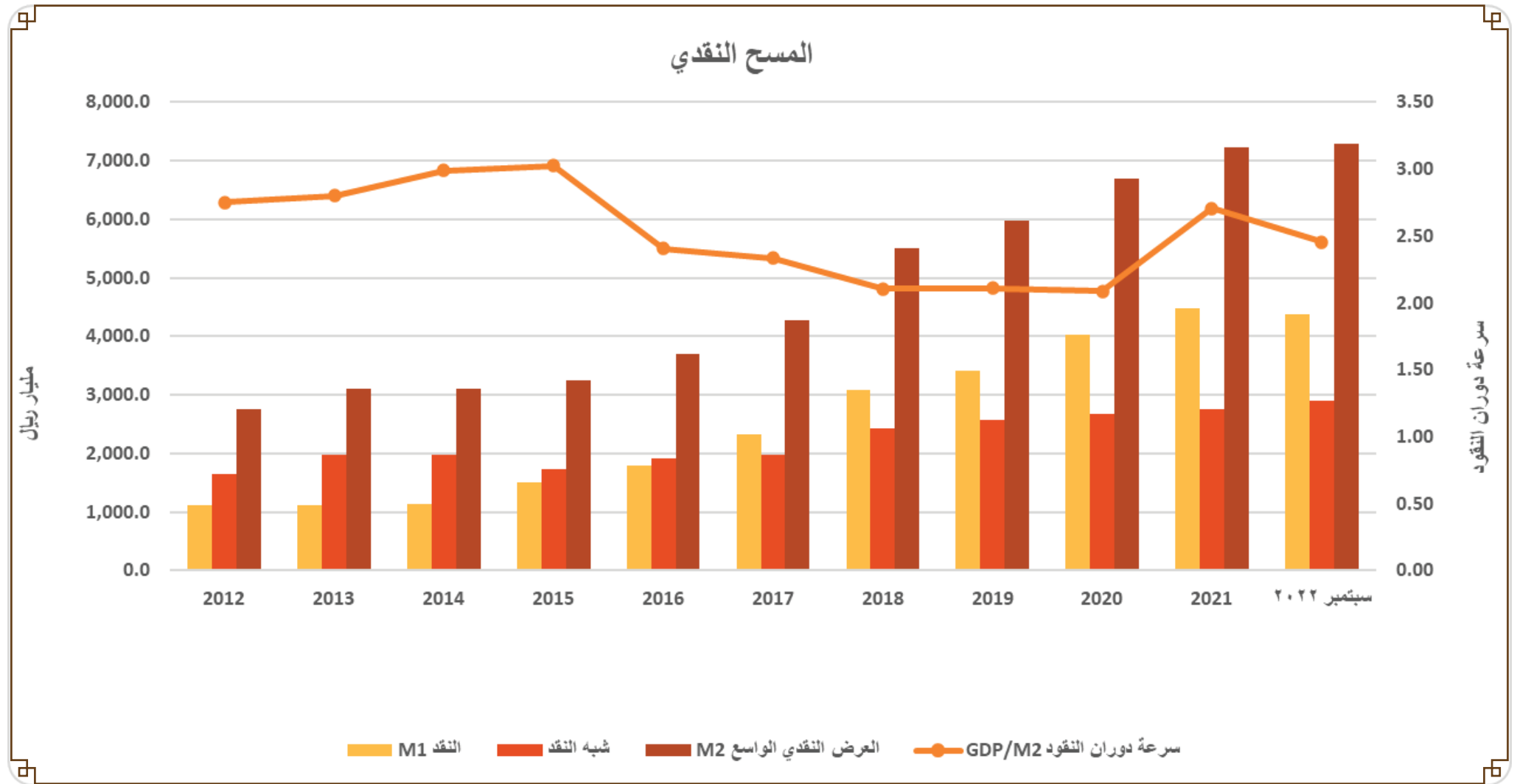
❖ تمويل عجز الموازنة العامة

تشير بيانات التنفيذ الفعلي للموازنة العامة للدولة حتى نهاية نوفمبر 2022 إلى وجود عجز نقدي مقداره 483.3 مليار ريال، حيث بلغت الإيرادات العامة 1,834.9 مليار ريال والنفقات العامة 2,318.2 مليار ريال مقارنة مع عجز نقدي مقداره 329 مليار في شهر أكتوبر 2022. وارتفع الدين العام الداخلي بما قدره 381.8 مليار ريال وما نسبته 10.3% خلال الاحدى عشر شهر الأولى من عام 2022 حيث سجل ما قيمته 4,070.9 مليار ريال في نهاية شهر نوفمبر 2022 مقابل 3,689.1 مليار ريال في نهاية شهر ديسمبر 2021. وشكل الاقتراض المباشر من البنك المركزي المصدر الأساسي لتمويل الدين العام الداخلي، ليبلغ 3,839.9 مليار ريال في نوفمبر 2022، وبلغت بذلك حصته 94.3% من إجمالي الدين العام الداخلي.

المسح النقدي

(بمليارات الريالات)

2012	2013	2014	2015	2016	2017	2018	2019	2020	2021	سبتمبر 2022	البنود
2,756.8	3,101.6	3,106.2	3,238.9	3,697.5	4,282.3	5,504.2	5,973.7	6,701.0	7,229.1	7,286.9	1 - العرض النقدي الواسع M2
21.5	12.5	0.2	4.3	14.2	15.8	28.5	8.5	12.2	7.9	...	نسبة التغير السنوي للعرض النقدي (%)
1,651.9	1,985.0	1,976.7	1,736.5	1,907.8	1,965.9	2,420.2	2,562.6	2,665.1	2,749.7	2,907.7	2- شبه النقد
29.5	20.2	-0.4	-12.2	9.9	3.0	23.1	5.9	4.0	3.2	...	نسبة التغير السنوي لشبه النقد (%)
59.9	64.0	63.6	53.6	51.6	45.9	44.0	42.9	39.8	38.0	39.9	شبه النقد/العرض النقدي
736.5	868.4	842.7	770.5	850.8	890.2	1,358.0	1,436.1	1496.9	1,552.7	1,635.9	ودائع العملات الأجنبية
22.3	17.9	-3.0	-8.6	10.4	4.6	52.5	5.8	4.2	3.7	...	نسبة التغير السنوي لودائع العملات الأجنبية (%)
37.7	37.5	36.7	35.5	36.2	36.3	45.2	44.6	42.6	42.4	42.7	العملات الأجنبية/إجمالي الودائع
1,104.8	1,116.6	1,129.5	1,502.4	1,789.6	2,316.5	3,084.0	3,411.1	4,035.9	4,479.3	4,379.2	3- النقد M1
11.3	1.1	1.2	33.0	19.1	29.4	33.1	10.6	18.3	11.0	...	نسبة التغير السنوي للنقد (%)
40.1	36.0	36.4	46.4	48.4	54.1	56.0	57.1	60.2	62.0	60.1	النقد M1/العرض النقدي M2
301.5	331.8	318.7	433.5	441.1	486.4	584.2	653.9	850.9	910.5	920.6	ودائع تحت الطلب
39.8	10.1	-4.0	36.0	1.7	10.3	20.1	11.9	30.1	7.0	...	نسبة التغير السنوي للودائع تحت الطلب (%)
10.9	10.7	10.3	13.4	11.9	11.4	10.6	10.9	12.7	12.6	12.6	الودائع تحت الطلب/العرض النقدي M2
803.3	784.8	810.9	1,068.9	1,348.6	1,830.1	2,499.8	2,757.2	3185.0	3,568.8	3,458.7	العملة المتداولة خارج البنوك
3.3	-2.3	3.3	31.8	26.2	35.7	36.6	10.3	15.5	12.1	...	نسبة التغير السنوي للعملة خارج البنوك (%)
29.1	25.3	26.1	33.0	36.5	42.7	45.4	46.2	47.5	49.4	47.5	العملة المتداولة خارج البنوك/العرض النقدي M2

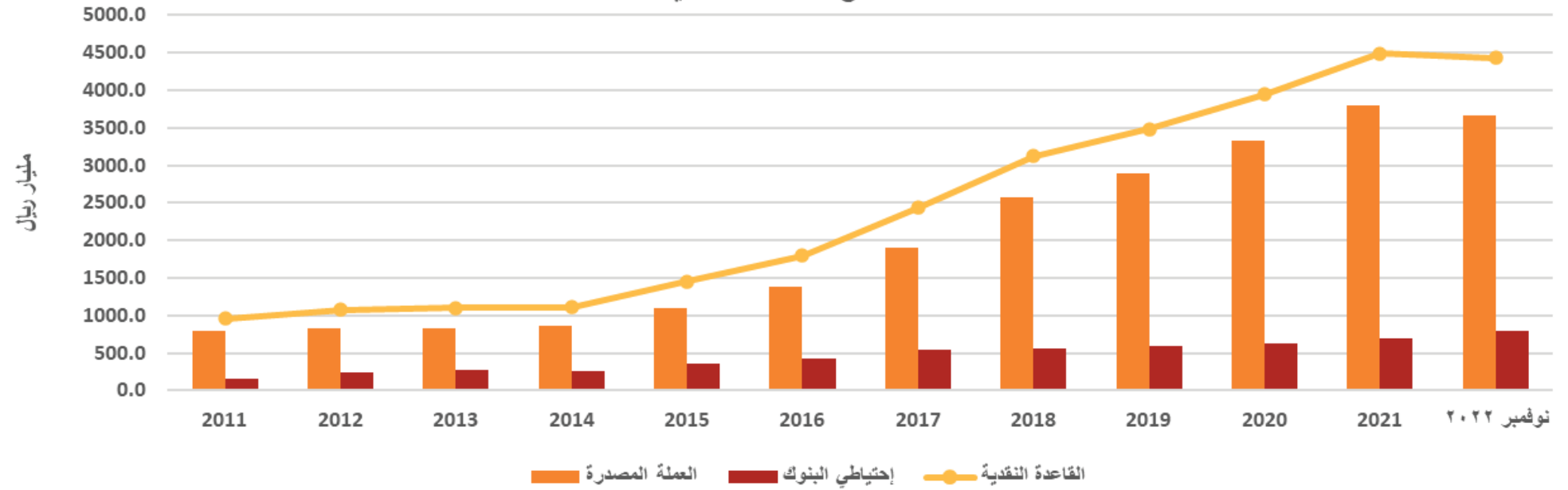


مسح البنك المركزي

(بمليارات الريالات)

2013	2014	2015	2016	2017	2018	2019	2020	2021	نوفمبر 2022	البنود
1097.6	1112.8	1452.7	1,795.9	2,435.8	3,125.9	3,484.7	3,948.1	4,490.7	4,428.5	القاعدة النقدية
1.9	1.4	30.5	23.6	35.6	28.3	11.5	13.3	13.7	...	نسبة التغير السنوي للأساس النقدي
821.6	854.9	1099.5	1375.8	1893.5	2571.6	2890.5	3327.5	3,802.7	3,668.6	العملة المصدرة
-1.3	4.1	28.6	25.1	37.6	35.8	12.4	15.1	14.3	...	نسبة التغير السنوي للعملة المصدرة (%)
276.1	257.9	353.2	420.2	549.3	554.3	594.2	620.6	688.0	793.1	إحتياطي البنوك لدى البنك المركزي
12.8	-6.6	37.0	19.0	30.7	0.9	7.2	4.4	10.8	...	نسبة التغير السنوي لإحتياطيات البنوك لدى البنك المركزي
2.8	2.8	2.2	2.1	1.8	1.8	1.7	1.7	1.6	...	المضاعف النقدي العرض النقدي /M2 / القاعدة النقدية

مسح البنك المركزي



ميزانية البنك المركزي اليمني

(بمليارات الريالات)

2013	2014	2015	2016	2017	2018	2019	2020	2021	نوفمبر 2022	البند
<u>2,185.0</u>	<u>2,036.6</u>	<u>2,252.8</u>	<u>2,829.7</u>	<u>3,983.9</u>	<u>5,750.3</u>	<u>6,558.8</u>	<u>7,286.3</u>	<u>8,090.3</u>	<u>9,092.9</u>	<u>الاصول</u>
<u>1,149.4</u>	<u>1,002.6</u>	<u>450.5</u>	<u>250.3</u>	<u>361.8</u>	<u>1,133.6</u>	<u>628.4</u>	<u>387.8</u>	<u>684.0</u>	<u>1,581.4</u>	<u>الاصول الخارجية</u>
<u>1,022.3</u>	<u>1,020.5</u>	<u>1,788.2</u>	<u>2,536.8</u>	<u>3,170.3</u>	<u>4,065.8</u>	<u>4,841.8</u>	<u>5,708.4</u>	<u>6,125.9</u>	<u>6,463.6</u>	<u>القروض والسلفيات</u>
756.6	761.3	1,524.7	2,228.6	2,860.8	3,756.3	4,532.3	5,398.9	5,816.4	6,154.1	الحكومة
265.7	259.2	263.5	308.2	309.5	309.5	309.5	309.5	309.5	309.5	المؤسسات العامة
0.0	0.0	0.0	0.0	0.0	0.0	0.0	0.0	0.0	0.0	البنوك
<u>13.3</u>	<u>13.5</u>	<u>14.1</u>	<u>42.6</u>	<u>451.8</u>	<u>550.9</u>	<u>1,088.5</u>	<u>1,190.1</u>	<u>1,280.5</u>	<u>1,047.8</u>	<u>الاصول الثابتة والآخرى</u>
0.0	0.0	0.0	0.0	0.0	0.0	0.0	0.0	0.0	0.0	اعادة التقييم
<u>2,185.0</u>	<u>2,036.6</u>	<u>2,252.8</u>	<u>2,829.7</u>	<u>3,983.9</u>	<u>5,750.3</u>	<u>6,558.8</u>	<u>7,286.3</u>	<u>8,090.3</u>	<u>9,092.9</u>	<u>الخصوم</u>
<u>821.6</u>	<u>854.9</u>	<u>1,099.5</u>	<u>1,375.8</u>	<u>1,893.5</u>	<u>2,571.6</u>	<u>2,890.5</u>	<u>3,327.5</u>	<u>3,802.7</u>	<u>3,668.6</u>	<u>النقد المصدر</u>
<u>496.7</u>	<u>414.3</u>	<u>453.8</u>	<u>592.4</u>	<u>756.8</u>	<u>961.9</u>	<u>1,032.0</u>	<u>1,169.4</u>	<u>1,151.2</u>	<u>1,314.0</u>	<u>التزامات الاطلاع وودائع لاجل</u>
121.3	76.1	50.6	75.4	100.6	243.6	330.6	429.7	342.7	361.9	الحكومة
18.0	13.6	18.7	58.7	58.7	58.7	58.7	58.7	58.7	58.7	مؤسسات الضمان الاجتماعي
81.4	66.8	31.3	38.1	48.1	105.4	48.5	60.3	61.9	100.2	المؤسسات العامة
70.2	49.3	26.6	32.8	38.2	93.7	34.2	45.3	45.7	56.6	تحت الطلب
0.0	0.0	0.0	0.0	0.0	0.0	0.0	0.0	0.0	0.0	لاجل
11.2	17.5	4.7	5.3	9.9	11.7	14.3	15.0	16.2	43.6	بالعملات الاجنبية
276.1	257.9	353.2	420.2	549.3	554.3	594.2	620.6	688.0	793.1	البنوك
0.0	0.0	0.0	0.0	0.0	0.0	0.0	0.0	0.0	0.0	شهادات ايداع
50.6	1.7	0.0	0.0	0.0	0.0	0.0	0.0	0.0	0.0	أذون خزانة مباحة للبنوك (عقود إعادة الشراء)
<u>267.9</u>	<u>268.0</u>	<u>268.4</u>	<u>311.4</u>	<u>486.8</u>	<u>1,231.9</u>	<u>1,231.9</u>	<u>1,306.0</u>	<u>1,699.1</u>	<u>3,103.9</u>	<u>الالتزامات الخارجية</u>
<u>548.2</u>	<u>497.6</u>	<u>431.1</u>	<u>550.1</u>	<u>846.9</u>	<u>984.9</u>	<u>1,404.4</u>	<u>1,483.4</u>	<u>1,437.3</u>	<u>1,006.3</u>	<u>خصوم اخرى</u>

الميزانية الموحدة للبنوك التجارية والإسلامية (الأصول)

(بمليارات الريالات)

2012	2013	2014	2015	2016	2017	2018	2020	2021	سبتمبر 2022	البنود
2276.1	2776.1	2810.0	2768.5	2961.6	3183.1	4034.2	4,429.7	4,594.9	4,832.5	الإصول
541.6	549.8	504.3	506.3	581.6	532.0	822.6	916.2	971.0	963.6	الإصول الخارجية
49.9	51.6	49.0	90.9	83.5	44.6	66.8	116.4	135.0	148.6	نقد اجنبي
260.0	230.7	243.0	210.5	256.6	254	414.3	468.1	486.8	471.3	بنوك في الخارج
0.0	0.0	0.0	0.0	0.0	0.0	0.0	0.0	0.0	0.0	غير مقيمين
231.7	267.5	212.3	204.9	241.5	233.4	341.5	331.7	349.2	343.8	استثمارات اجنبية
276.8	321.9	302.2	383.9	440.4	571.8	713.6	821.2	938.3	1,053.0	الاحتياطي
29.4	36.8	44.0	30.6	27.2	63.4	71.8	142.5	233.9	224.4	نقد محلي
247.4	285.1	258.2	353.3	413.2	508.4	641.8	678.6	704.4	828.7	ارصدة لدى البنك المركزي
1179.6	1722.5	1844.8	1692.6	1725.7	1817.3	2157.8	2,305.4	2,303.7	2,196.1	القروض والسلفيات
788.5	1182.5	1287.3	1264.2	1301.9	1387.3	1554.8	1,963.7	1,798.1	1,852.7	الحكومة
17.3	30.0	34.2	18.0	19.5	13.7	19.8	57.5	61.0	58.3	المؤسسات العامة
373.8	510.0	523.2	410.5	404.3	416.3	583.2	284.2	444.6	285.1	القطاع الخاص
91.9	0.0	0.0	0.0	0.0	0.0	1	0.0	0.0	0.0	شهادات ايداع
64.8	50.6	1.7	0.0	0.0	0.0	0.0	0.0	0.0	0.0	اذون خزانة مشتراة من البنك المركزي (ريبو)
121.3	131.3	156.9	185.8	213.9	262	339.2	387.0	381.8	619.7	اصول اخرى

الميزانية الموحدة للبنوك التجارية والإسلامية (الخصوم)

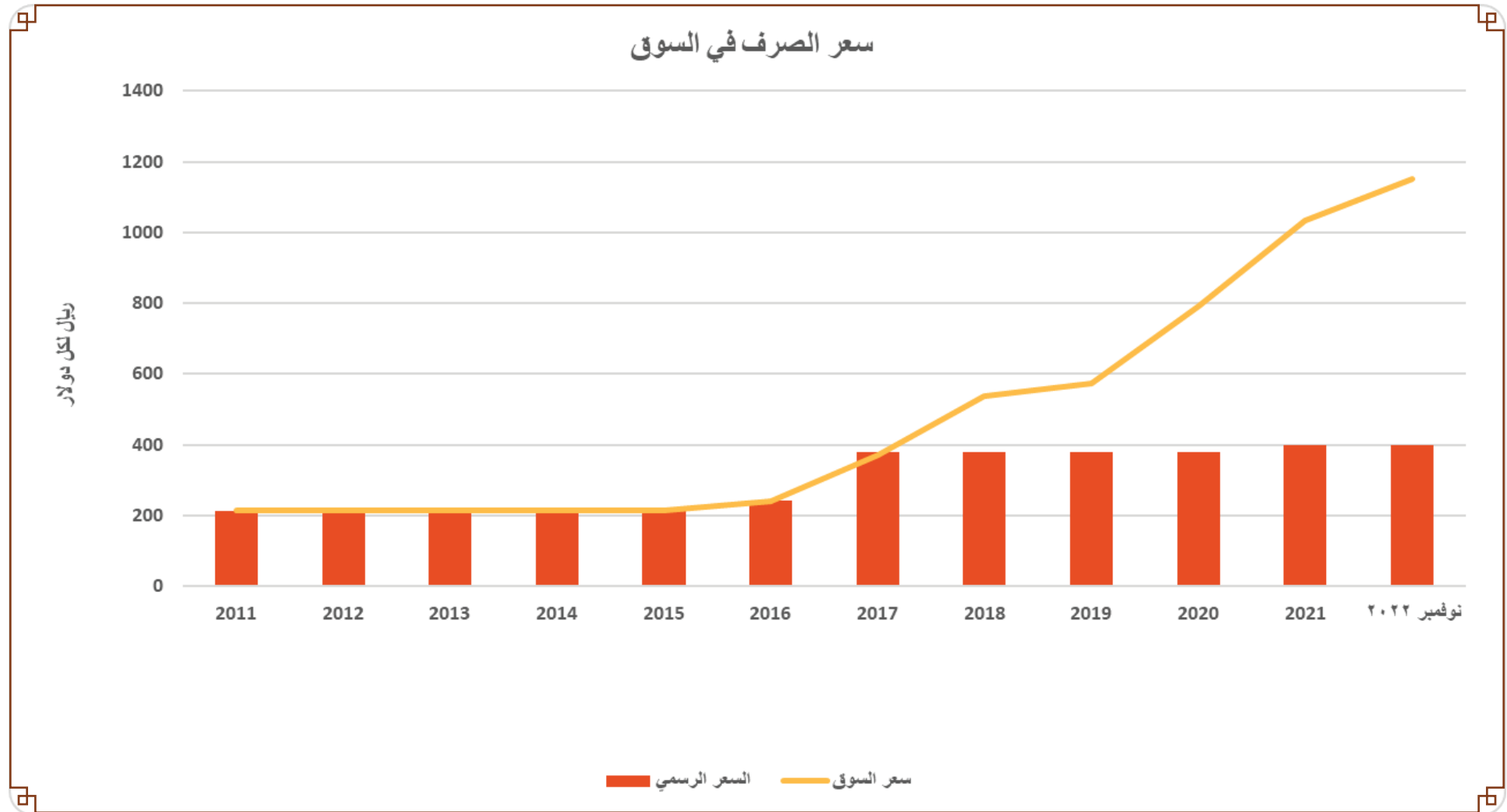
(بمليارات الريالات)

2012	2013	2014	2015	2016	2017	2018	2019	2020	2021	سبتمبر 2022	البنود
<u>2276.1</u>	<u>2776.1</u>	<u>2810.0</u>	<u>2768.5</u>	<u>2961.6</u>	<u>3183.1</u>	<u>4034.2</u>	<u>4408.9</u>	<u>4,429.7</u>	<u>4,594.9</u>	<u>4,832.5</u>	الخصوم
<u>1799.5</u>	<u>2225.3</u>	<u>2225.7</u>	<u>2150.0</u>	<u>2271.4</u>	<u>2374.4</u>	<u>3027.4</u>	<u>3249.3</u>	<u>3,516.0</u>	<u>3,660.2</u>	<u>3,828.3</u>	الودائع
4.0	7.9	10.7	30.1	19.3	28.9	23	32.8	0.0	0.0	0.0	الحكومة
231.5	261.6	269.4	406.9	408.3	448.2	584.2	653.9	850.9	910.5	920.6	تحت الطلب
643.5	837.3	862.0	704.1	732.5	751.1	774	815.7	838.8	859.2	893.7	لاجل
168.0	194.9	205.4	191.3	215.9	221.1	242	260.9	276.3	286.9	296.0	الادخار
706.2	857.3	825.2	765.9	845.5	880.3	1358	1436.1	1,496.9	1,552.7	1,635.9	بالعملة الاجنبية
46.1	66.4	53.1	51.8	49.9	44.8	46.2	49.9	53.1	50.9	82.1	مخصصة
<u>28.5</u>	<u>38.2</u>	<u>39.3</u>	<u>29.2</u>	<u>29.3</u>	<u>27.0</u>	<u>62.7</u>	<u>36.6</u>	<u>35.0</u>	<u>32.5</u>	<u>38.9</u>	الالتزامات الخارجية
25.9	35.7	37.0	27.5	27.4	25.3	59.8	33.6	35.0	32.5	38.9	بنوك بالخارج
2.6	2.5	2.3	1.6	1.9	1.7	2.9	3	0.0	0.0	0.0	غير مقيمين
0.0	0.0	0.0	0.0	0	0	0	0	0.0	0.0	0.0	سلفيات من بنوك خارجية
<u>448.2</u>	<u>512.6</u>	<u>545.0</u>	<u>589.3</u>	<u>660.9</u>	<u>781.7</u>	<u>944.1</u>	<u>1123.0</u>	<u>878.8</u>	<u>902.1</u>	<u>965.3</u>	خصوم أخرى
0.8	0.9	1.6	2.9	3.9	4.3	5.6	13.5	6.8	6.8	6.8	سلفيات من البنك المركزي
194.1	216.7	227.8	237.6	239.9	267.8	291.1	333.7	358.0	494.9	416.7	رأس المال والاحتياطي
253.2	295.0	315.7	348.9	417.1	509.6	647.4	775.8	513.9	400.4	541.8	خصوم متنوعة

أسعار الصرف في السوق

(ريال يمني/دولار أمريكي)

2011	2012	2013	2014	2015	2016	2017	2018	2019	2020	2021	2022	الشهور
المتوسط	المتوسط	المتوسط	المتوسط	المتوسط	المتوسط	المتوسط	المتوسط	المتوسط	المتوسط	المتوسط	المتوسط	
213.80	213.80	214.89	214.89	214.89	214.89	315.64	477.50	536.00	645.29	787.39	1102.69	يناير
213.80	213.80	214.89	214.89	214.89	214.89	330.68	481.50	581.50	655.69	865.38	1125.11	فبراير
213.80	213.80	214.89	214.89	214.89	214.89	348.02	488.00	579.75	656.33	891.52	1246.52	مارس
213.80	213.80	214.89	214.89	214.89	250.25	362.86	488.00	513.40	669.36	867.83	963.65	أبريل
213.80	213.80	214.89	214.89	214.89	250.25	362.03	494.50	538.75	698.85	908.66	999.99	مايو
213.80	213.80	214.89	214.89	214.89	250.25	356.05	522.50	560.20	735.39	933.90	1094.85	يونيو
213.80	214.94	214.89	214.89	214.89	250.25	368.48	567.00	578.13	753.09	981.90	1137.07	يوليو
213.80	214.91	214.89	214.89	214.89	250.25	372.08	644.50	597.00	778.26	1022.58	1154.47	أغسطس
213.80	214.89	214.89	214.89	214.89	250.25	375.26	625.00	610.50	815.91	1105.88	1134.89	سبتمبر
213.80	214.89	214.89	214.89	214.89	250.25	381.33	622.00	596.00	799.92	1269.26	1146.87	أكتوبر
213.80	214.89	214.89	214.89	214.89	250.25	416.30	550.50	574.00	821.71	1500.60	1151.03	نوفمبر
213.80	214.89	214.89	214.89	214.89	250.25	444.65	499.50	601.00	792.69	1255.26		ديسمبر
<u>213.80</u>	<u>214.35</u>	<u>214.89</u>	<u>214.89</u>	<u>214.89</u>	<u>241.41</u>	<u>369.45</u>	<u>538.38</u>	<u>572.19</u>	<u>735.21</u>	<u>1032.51</u>	...	المتوسط السنوي





دليل المنهجية والمفاهيم الإحصائية

يركز التقرير الشهري للتطورات النقدية والمالية الذي يصدره البنك المركزي اليمني إبتداء من ديسمبر 2021 على تطورات القطاع النقدي والمالي في الجمهورية اليمنية. وفيما يلي أبرز ما يتضمنه التقرير:

أولاً/ تطور القطاع النقدي والمصرفي:

يعتبر البنك المركزي اليمني المصدر الرئيسي للإحصاءات النقدية والمصرفية. وتقوم الإدارة العامة لحسابات المركزية بتزويد الإدارة العامة للبحوث والإحصاء بميزانية البنك المركزي، كما تقوم الإدارة العامة للرقابة على البنوك بتزويدنا بالميزانية الموحدة للبنوك التجارية والإسلامية وكذلك نشاطاتها المختلفة.

وتقوم الإدارة العامة للبحوث والإحصاء بجمع هذه البيانات وتجهيزها للنشر بشكل دوري وبما يتناسب مع دليل الإحصاءات النقدية والمالية الصادر عن صندوق النقد الدولي لعام 2000 ويعامل البنك المركزي البيانات التي جمعها بشكل منفرد عن المؤسسات المعنية بالسرية التامة. وتنشر البيانات النقدية بصورتها النهائية (غير أولية) وتتم مراجعة هذه البيانات عند إجراء أي تعديل يتعلق بالمنهجية المتبعة وتصنيف البيانات النقدية. وفيما يلي تعريف بمضمون أبرز المصطلحات الواردة في الجداول النقدية والمصرفية:

• **البنوك:** تشتمل على جميع البنوك التجارية والإسلامية العاملة في الجمهورية اليمنية والتي تقبل الودائع.

• **الجهاز المصرفي:** يشتمل على البنك المركزي اليمني والبنوك

التجارية والإسلامية العاملة في اليمن .

• **الحكومة:** تشتمل على الحكومة المركزية والمجالس المحلية.

• **مؤسسات الضمان الاجتماعي:** وتشتمل على الهيئة العامة

للتأمينات والمعاشات والمؤسسة العامة للتأمينات والمعاشات ومؤسسات التقاعد الأمني والعسكري .

• **المؤسسات العامة:** تشتمل على المؤسسات العامة (غير

المالية) المؤسسات والشركات التي للحكومة مصلحة و/أو قوة تصويتية مؤثرة فيها.

• **القطاع غير الحكومي:** ويشمل كل القطاعات المحلية ما عدا

الحكومة ومؤسسات الضمان الاجتماعي .

• **المقيم:** الشخص الطبيعي أو الاعتباري الذي يقيم عادة داخل

اليمن أو مضى على إقامته في اليمن مدة سنة فأكثر ، بغض النظر عن جنسية هذا الشخص. باستثناء الهيئات والمؤسسات الدولية والطلاب الاجانب الذين يقيمون لأكثر من سنة .

• **غير المقيم:** الشخص الطبيعي أو الاعتباري الذي يقيم عادة

خارج اليمن و/أو الذي لم يكمل مدة سنة من الإقامة داخل اليمن ، بغض النظر عن جنسية هذا الشخص. باستثناء العائلات والأفراد الذين لهم مركز أو مصلحة اقتصادية في اليمن ولهم سكن دائم حتى لو أقام به بشكل متقطع .

• **صافي الأصول الخارجية:** يمثل الأصول الخارجية، للجهاز

المصرفي مطروحا منها الخصوم الخارجية على الجهاز المصرفي استناداً إلى مفهوم الإقامة. ويحتسب لكل من البنك المركزي والبنوك من واقع الأصول والخصوم الخارجية الواردة في ميزانياتها.

• **صافي اقتراض الحكومة:** يمثل مجموع المطالبات على

- ودائع البنوك لدى البنك المركزي وتشمل الآتي:
 - (1) **الاحتياطي الإلزامي:** قيمة الحد الأدنى الذي يتوجب على البنوك الاحتفاظ به لدى البنك المركزي اليمني مقابل الإيفاء بنسبة الاحتياطي الإلزامي المفروضة على الودائع لدى البنوك .
 - (2) **الحسابات الجارية:** وهي الحسابات الجارية المفتوحة لدى البنك المركزي اليمني بالعملة المحلية وبالعملات الأجنبية من قبل البنوك. ولا تعتبر شهادات الإيداع بالريال ضمن هذه الحسابات.
- **سلفيات البنوك:** الائتمان الممنوح من البنوك التجارية على هيئة قروض وتسهيلات وأوراق مالية مخصصة مضافا إليها تمويل البنوك الإسلامية لعملياتها الاستثمارية .
- **القروض والسلفيات الممنوحة للقطاع الخاص من قبل البنوك:** يشمل هذا البند القروض والتسهيلات المباشرة الممنوحة من قبل البنوك للقطاع الخاص بالإضافة إلى استثمارات البنوك في أسهم الشركات.
- **القروض والسلفيات الممنوحة للحكومة من قبل البنوك:** وتمثل ودائع الوكالة (بديل الصكوك الإسلامية)، شهادات الإيداع، بالإضافة إلى السندات الحكومية.
- **تطور أسعار الصرف والسياسة النقدية:** يعتبر محور أسعار صرف العملة الوطنية أمام العملات الأجنبية الرئيسية من المحاور التي يسعى البنك المركزي جاهداً لاستقرارها عبر إجراءات السياسة النقدية الفعالة لتحقيق التوازن الاقتصادي الكلي بين العرض والطلب وكبح جماح التضخم في الأسعار. وتعتبر الإدارة العامة للنقد الأجنبي وشئون الصرافة مصدر تلك البيانات والإجراءات.
- الحكومة المركزية والمجالس المحلية للجهاز المصرفي مطروحاً منه مجموع الودائع الحكومية لدى الجهاز المصرفي.
- **المطالبات على القطاع غير الحكومي:** يمثل مجموع المطالبات على المؤسسات العامة والقطاع الخاص المحلي .
- **صافي البنود الأخرى:** عبارة عن مجموع الأصول الأخرى للجهاز المصرفي مطروحاً منه الخصوم الأخرى للجهاز المصرفي وهي البنود التي لم ترد ضمن تعريف صافي الأصول الخارجية وصافي إقتراض الحكومة والمطالبات على القطاع غير الحكومي من ميزانية البنك المركزي والميزانية الموحدة للبنوك التجارية والإسلامية .
- **النقد المصدر:** هو النقد الذي أصدره البنك المركزي ويتكون من النقد المتداول خارج البنوك مضافاً إليه النقد في الصندوق لدى البنوك .
- **النقد:** النقد المتداول مضافاً إليه ودائع تحت الطلب بالريال لدى الجهاز المصرفي لكل من القطاع الخاص (المحلي) والمؤسسات العامة .
- **شبه النقد:** يشمل كل من ودائع الادخار ولأجل بالريال اليمني والودائع بالعملات الأجنبية لكافة القطاعات المذكورة في تعريف النقد لدى الجهاز المصرفي مضافاً إليها ودائع مؤسسات الضمان الاجتماعي .
- **عرض النقد:** يساوي النقد مضافاً إليه شبه النقد ، ويعادل أيضاً مجموع كل من صافي الأصول الخارجية وصافي إقتراض الحكومة والمطالبات على القطاع غير الحكومي وصافي البنود الأخرى .

ثانياً/ موقف تمويل عجز الموازنة:

تعتبر الإدارة العامة للموازنة بالبنك المركزي اليمني مصدر بيانات الموازنة العامة للدولة وهي بيانات فعلية أولية وتشمل بيانات الموازنة على الآتي:

- **الميزان الكلي:** يمثل موقف الموازنة العامة للدولة ويظهر مدى تغطية الإيرادات العامة لجميع أوجه الإنفاق العام.
- **الدين العام الداخلي:** يشمل التمويل المقدم من الجهاز المصرفي للحكومة لسد العجز في الموازنة العامة للدولة.

ثالثاً/ الأسعار والتضخم:

تقوم سكرتارية الأمن الغذائي التابعة لوزارة التخطيط والتعاون الدولي، بإعداد مؤشر الأسعار لقياس معدل التضخم بالإعتماد على (سعر تكلفة سلة غذائية لأسرة متوسطة مكونة من 7 للبقاء على قيد الحياة) بمساعدة شركائها المحليين والدوليين. وتتكون السلة الغذائية من 75 كجم دقيق، 10 كجم فول أو فاصوليا حمراء، 8 لتر زيت نباتي مستورد، 2.5 كجم سكر، 1 كجم ملح معالج باليود.

تنبيه:

- إبتداءً من أغسطس 2008 تم تعديل وتحديث البيانات النقدية والمصرفية وفقاً لدليل الإحصاءات النقدية والمالية الصادر عن صندوق النقد الدولي لعام 2000، وقد وضعت هذه الملاحظة حتى يسهل على الباحثين والمتابعين والمهتمين معرفة أسباب التغير في الأرقام.
- حسب المادة (45) من قانون البنك المركزي رقم (14) لسنة 2000 تعتبر جميع المعلومات والبيانات الافرادية التي تقدم للبنك المركزي معلومات سرية على نحو صارم وتستخدم فقط للأغراض الإحصائية، ولا تنشر أية معلومات تكشف عن الأحوال المالية لأي بنك أو مؤسسة مالية.
- البيانات الواردة في التقرير التي تردنا من مصادرها كالوزارات والأجهزة الحكومية بيانات أولية قابلة للتغيير في حال تم تعديلها من مصدرها.
- في حال تعذر الحصول على البيانات الإحصائية من الوزارات والأجهزة الحكومية نضطر الى الأخذ بتوقعات صندوق النقد الدولي
- يصدر هذا التقرير عن الإدارة العامة للبحوث والإحصاء في البنك المركزي اليمني - المركز الرئيسي عدن - الجمهورية اليمنية.

هاتف +967-2-297858

البريد الإلكتروني: RSD@CBY-YE.COM