



التطورات النقدية والمالية

أغسطس

2022

التطورات النقدية والمالية

أغسطس 2022

تقرير شهري_ العدد (9)

صادر عن
الإدارة العامة للبحوث والإحصاء
البنك المركزي اليمني
المركز الرئيسي _ عدن



المحتويات

الصفحة	الموضوع
	تقديم
1	أهم التطورات النقدية والمالية
4	المسح النقدي
6	مسح البنك المركزي
8	ميزانية البنك المركزي اليمني
9	الميزانية الموحدة للبنوك التجارية والإسلامية (الأصول)
10	الميزانية الموحدة للبنوك التجارية والإسلامية (الخصوم)
11	أسعار الصرف في السوق
14	دليل المنهجية والمفاهيم الإحصائية



تقديم

يسر البنك المركزي اليمني أن يقدم للقراء والباحثين والمهتمين بالتطورات الرئيسية للجهاز المصرفي في الجمهورية اليمنية، تقرير التطورات النقدية والمالية لشهر أغسطس 2022. يستعرض التقرير المكونات الرئيسية للميزانية العمومية للبنك المركزي، والميزانية العمومية الموحدة للبنوك التجارية والإسلامية وكذا العرض النقدي، بالإضافة إلى التطرق بشكل موجز لموقف تمويل عجز الموازنة العامة للدولة وإصدارات الدين المحلي، وفي الأخير يتم التركيز بشكل خاص على أسعار الصرف في السوق الموازي وتطورات الأسعار والتضخم، آملين أن يعود بالفائدة على كل من استخدمه.

والله الموفق،،

أحمد بن أحمد غالب

المحافظ



أهم التطورات النقدية والمالية

العرض النقدي

بانخفاض قدره 192.1 مليار ريال وبنسبة 11.3%. ارتفع صافي موقف الحكومة مع البنك المركزي من رصيد مدين قدره 5433.7 مليار ريال في يوليو 2022 إلى رصيد مدين قدره 5525.0 مليار ريال في أغسطس 2022، بارتفاع قدره 91.3 مليار ريال وبنسبة 1.7%. وبلغ رصيد العملة المصدرة 3740.2 مليار ريال في نهاية شهر أغسطس 2022 مقارنة مع 3711.2 مليار ريال في نهاية شهر يوليو 2022 بارتفاع قدره 29 مليار ريال، وبنسبة 0.8%. كما انخفضت احتياطات البنوك بمقدار 60.1 مليار ريال وبما نسبته 7.4%. وانخفضت القاعدة النقدية (النقد المصدر واحتياطات البنوك لدى البنك المركزي) بمقدار 31.1 مليار ريال وبنسبة 0.7% في نهاية أغسطس 2022.

الميزانية الموحدة للبنوك

ارتفع إجمالي الميزانية الموحدة للبنوك التجارية والإسلامية في نهاية يونيو 2022 بمقدار 2.5 مليار ريال وبنسبة 0.1%، لتصل إلى 4,683.9 مليار ريال. وبلغت الأصول الخارجية للبنوك التجارية والإسلامية في نهاية يونيو 2022 ما قيمته 965.5 مليار ريال مقارنة مع 968.3 مليار ريال في نهاية مارس 2022 بانخفاض قدره 2.8 مليار ريال وبنسبة 0.3%.

وارتفع إجمالي الاحتياطات للبنوك بمبلغ 10.8 مليار ريال وبنسبة 1.1% في نهاية يونيو 2022

انخفض العرض النقدي الواسع من 7241.5 مليار ريال في نهاية مارس 2022 إلى 7230.9 مليار ريال في نهاية يونيو 2022 بانخفاض قدره 10.6 مليار ريال وبنسبة 0.1%. ويعود الانخفاض في العرض النقدي في يونيو 2022 أساساً إلى انخفاض النقد بنسبة 0.05% وشبه النقد بنسبة 0.3%، وشكلت حصتهما من العرض النقدي ما نسبته 60.4% و39.6% في نهاية يونيو 2022. وانخفضت العملة المتداولة خارج البنوك بمقدار 9.4 مليار ريال وبنسبة 0.3% مسجلة 3480.2 مليار ريال في نهاية يونيو 2022 مقارنة 3489.6 مليار ريال في نهاية مارس 2022. من الملاحظ أن معدل النمو للعرض النقدي الواسع أقل بكثير من المستهدف البالغ 18% المذكور في الخطة النقدية السنوية لعام 2022، وهو ما يشير إلى أن التوسع النقدي قد تم احتوائه بما يتماشى مع الاحتياجات الاقتصادية.

ميزانية البنك المركزي

بلغ مجموع ميزانية البنك المركزي في نهاية أغسطس 2022 ما قيمته 8745.8 مليار ريال، بارتفاع قدره 74 مليار ريال وبنسبة 0.8% مقارنة بشهر يوليو 2022.

سجل رصيد الأصول الخارجية للبنك المركزي 1501.8 مليار ريال في نهاية أغسطس 2022، مقابل 1693.9 مليار ريال في نهاية يوليو 2022، أي

أغسطس 2022 مقارنة مع 1,137.07 ريال/دولار في نهاية يوليو 2022 و1022.58 ريال/دولار في شهر يوليو 2021.

اتخذ البنك المركزي اليمني سلسلة من الإجراءات والإصلاحات للمساعدة في استعادة الاستقرار في سوق العملات الأجنبية، وتوجت تلك الإجراءات بإطلاق آلية مزادات اسبوعية لبيع العملات، ابتداء من شهر نوفمبر 2021، عبر منصة (Refini-tiv) الإلكترونية العالمية لضمان الشفافية والتنافسية المتوافقة مع الأسس والمعايير المنظمة للسوق الحرة.

بلغ إجمالي العروض المقدمة من البنك المركزي منذ بدء المزادات حتى نهاية أغسطس 2022، ما قيمته 895 مليون دولار أمريكي. فيما سجل إجمالي قيمة العطاءات 733.96 مليون دولار، لتشكل قيمة العطاءات ما نسبته 82% من إجمالي قيمة العروض، كما سجلت المبالغ المخصصة 673.35 مليون دولار حتى نهاية أغسطس 2022.

وتمكن البنك المركزي من العمليات آمنة الذكر من استيعاب 749.58 مليار ريال يمني وتعادل ما نسبته 16.9% من حجم القاعدة النقدية في نهاية أغسطس 2022. ليشكل بذلك خطوة مهمة نحو إدارة فعالة للسيولة باستخدام أدوات السياسة النقدية القائمة على السوق.

لتصل إلى 974.3 مليار ريال. أما إجمالي الائتمان المقدم من البنوك للقطاع الخاص فقد ارتفع من 279.1 مليار ريال في نهاية مارس 2022 إلى 284.0 مليار ريال في يونيو 2022 بارتفاع قدره 4.9 مليار ريال ونسبة 1.7%.

وبلغ إجمالي الودائع لدى البنوك 3,750.7 مليار ريال في نهاية يونيو 2022 مقارنة بمبلغ 3,751.9 مليار ريال في نهاية مارس 2022، بانخفاض قدره 1.2 مليار ريال ونسبة 0.03%. ويعود السبب إلى ارتفاع كل من الودائع تحت الطلب بنسبة 7.3%، وودائع الاجل بنسبة 3.3%، وودائع الادخار بنسبة 1.0%، في حين انخفضت الودائع بالعملات الأجنبية بنسبة 12.3% بنسبة اكبر من ارتفاع بقية الودائع.

✦ غرفة المقاصة

سجل إجمالي عدد الشيكات المتداولة بالريال عبر غرفة المقاصة في المركز الرئيسي وفروعه (المكلا، تعز) 1394 شيك بقيمة 11.5 مليار ريال خلال شهر أغسطس 2022 مقابل 683 شيك بقيمة 6.7 مليار ريال في يوليو 2022 بارتفاع قدرة 4.8 مليار ريال ونسبه 71.6% في القيمة و104% في العدد.

✦ أسعار الصرف وسعر الفائدة

بلغ متوسط سعر صرف الريال أمام الدولار الأمريكي في السوق الموازي 1154.47 ريال/دولار في

❖ الأسعار والتضخم

إن تحقيق استقرار الأسعار والمحافظة عليه هو الهدف الأساسي للسياسة النقدية، كما هو منصوص عليه بوضوح في قانون البنك المركزي اليمني رقم 14 لسنة 2000، ويستنتج من ذلك الجهود الكبيرة التي يقوم بها البنك المركزي بالتنسيق مع الجهات ذات العلاقة في الحكومة لتوجيه السياسة النقدية بطريقة مصممة ومنسجمة مع السياسات الاقتصادية الكلية للحفاظ على الاستقرار النقدي. ارتفع متوسط مؤشر تكلفة المعيشة لسلة الغذاء في الجمهورية اليمنية من 47458 في ديسمبر 2020 إلى 73607 في ديسمبر 2021 وارتفع من 81495 في يوليو 2022 إلى 85885 في شهر أغسطس 2022 وفي آخر الفترة سجل 85571 في شهر أغسطس 2022. وهذا يعكس ارتفاع تضخمياً شهرياً للغذاء في أغسطس 2022 نسبته 5.4% في حين سجل التضخم السنوي للفترة (ديسمبر 2020 - ديسمبر 2021) حوالي 55.1%.

وفيما يخص سعر الفائدة أستمر الحد الأدنى لسعر الفائدة التأشير على الودائع بالريال عند 15% وهو السعر الذي قام البنك المركزي بتخفيضه خلال فبراير 2013 في حين ظل سعر فائدة الإقراض محرراً تحدده البنوك وفقاً لمقتضيات عملها.

❖ تمويل عجز الموازنة العامة

تشير بيانات التنفيذ الفعلي للموازنة العامة للدولة حتى نهاية أغسطس 2022 إلى وجود عجز نقدي مقداره 203.8 مليار ريال، حيث بلغت الإيرادات العامة 1402.4 مليار ريال والنفقات العامه 1606.2 مليار ريال مقارنة مع عجز نقدي مقداره 121.4 مليار في شهر يوليو 2022.

ارتفع الدين العام الداخلي ليسجل ما قيمته 3,945.2 مليار ريال في نهاية شهر أغسطس 2022. مقابل 3,835.4 مليار ريال في نهاية يوليو 2022. وشكل الاقتراض المباشر من البنك المركزي المصدر الأساسي لتمويل الدين العام الداخلي، ليبليغ 3571.2 مليار ريال في أغسطس 2022، وسجلت حصته من إجمالي الدين العام الداخلي ما نسبته 90.5%.

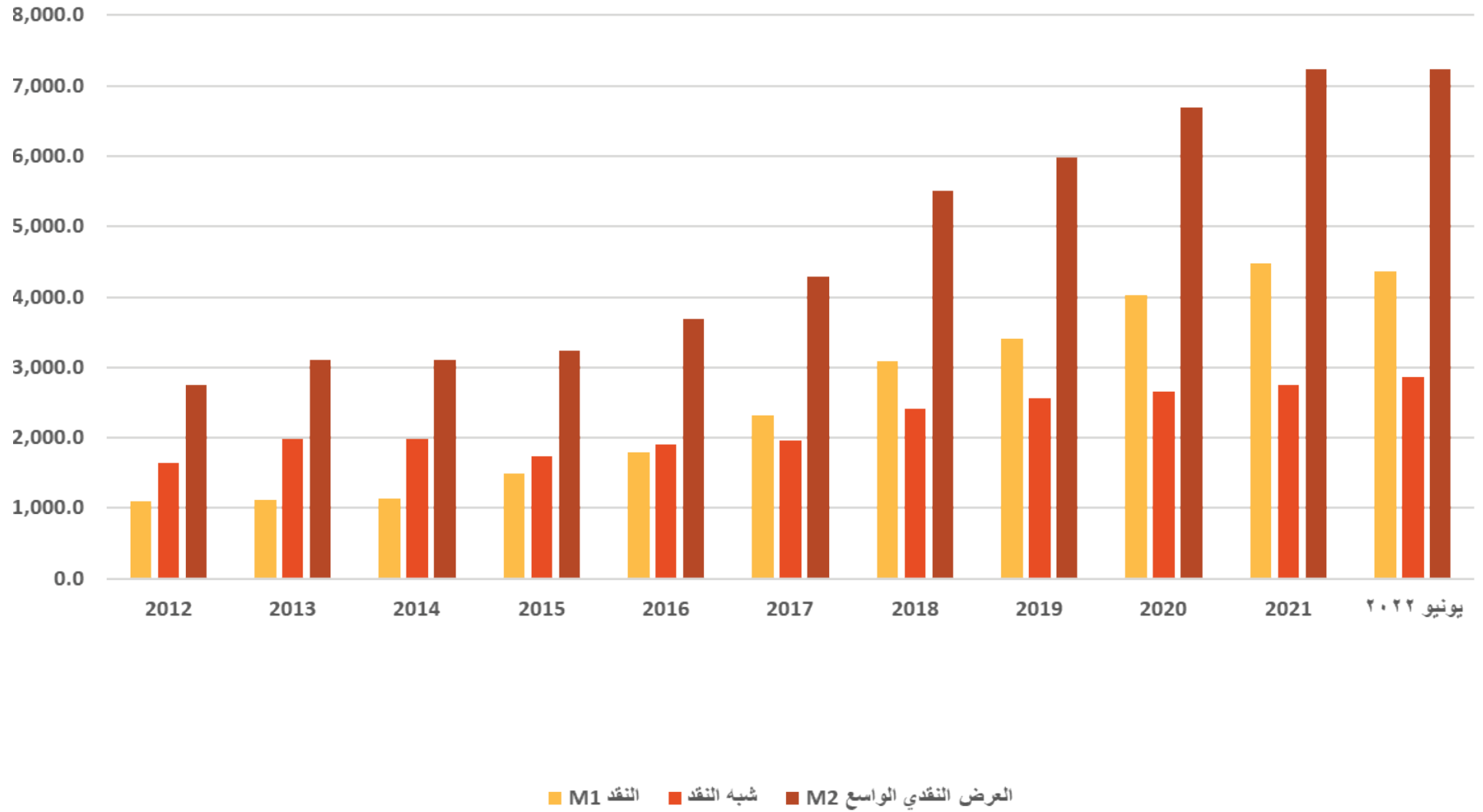
فيما شكلت أدوات الدين العام الداخلي (ودائع الوكالة ، وشهادات الإيداع) المصدر الثاني للدين العام الداخلي بقيمة 374 مليار ريال، وبلغت حصتها من إجمالي الدين العام الداخلي ما نسبته 9.5% في أغسطس 2022.

المسح النقدي

(بمليارات الريالات)

2012	2013	2014	2015	2016	2017	2018	2019	2020	2021	يونيو 2022	البنود
2,756.8	3,101.6	3,106.2	3,238.9	3,697.5	4,282.3	5,504.2	5,973.7	6,701.0	7,229.1	7,230.9	1 - العرض النقدي الواسع M2
21.5	12.5	0.2	4.3	14.2	15.8	28.5	8.5	12.2	7.9	...	نسبة التغير السنوي للعرض النقدي (%)
1,651.9	1,985.0	1,976.7	1,736.5	1,907.8	1,965.9	2,420.2	2,562.6	2,665.1	2,749.7	2,861.7	2- شبه النقد
29.5	20.2	-0.4	-12.2	9.9	3.0	23.1	5.9	4.0	3.2	...	نسبة التغير السنوي لشبه النقد (%)
59.9	64.0	63.6	53.6	51.6	45.9	44.0	42.9	39.8	38.0	39.6	شبه النقد/العرض النقدي
736.5	868.4	842.7	770.5	850.8	890.2	1,358.0	1,436.1	1496.9	1,552.7	1,632.1	ودائع العملات الأجنبية
22.3	17.9	-3.0	-8.6	10.4	4.6	52.5	5.8	4.2	3.7	...	نسبة التغير السنوي لودائع العملات الأجنبية (%)
37.7	37.5	36.7	35.5	36.2	36.3	45.2	44.6	42.6	42.4	43.5	العملات الأجنبية/إجمالي الودائع
1,104.8	1,116.6	1,129.5	1,502.4	1,789.6	2,316.5	3,084.0	3,411.1	4,035.9	4,479.3	4,369.2	3- النقد M1
11.3	1.1	1.2	33.0	19.1	29.4	33.1	10.6	18.3	11.0	...	نسبة التغير السنوي للنقد (%)
40.1	36.0	36.4	46.4	48.4	54.1	56.0	57.1	60.2	62.0	60.4	النقد M1/العرض النقدي M2
301.5	331.8	318.7	433.5	441.1	486.4	584.2	653.9	850.9	910.5	889	ودائع تحت الطلب
39.8	10.1	-4.0	36.0	1.7	10.3	20.1	11.9	30.1	7.0	...	نسبة التغير السنوي للودائع تحت الطلب (%)
10.9	10.7	10.3	13.4	11.9	11.4	10.6	10.9	12.7	12.6	12.3	الودائع تحت الطلب/العرض النقدي M2
803.3	784.8	810.9	1,068.9	1,348.6	1,830.1	2,499.8	2,757.2	3185.0	3,568.8	3,480.2	العملة المتداولة خارج البنوك
3.3	-2.3	3.3	31.8	26.2	35.7	36.6	10.3	15.5	12.1	...	نسبة التغير السنوي للعملة خارج البنوك (%)
29.1	25.3	26.1	33.0	36.5	42.7	45.4	46.2	47.5	49.4	48.1	العملة المتداولة خارج البنوك/العرض النقدي M2

المسح النقدي

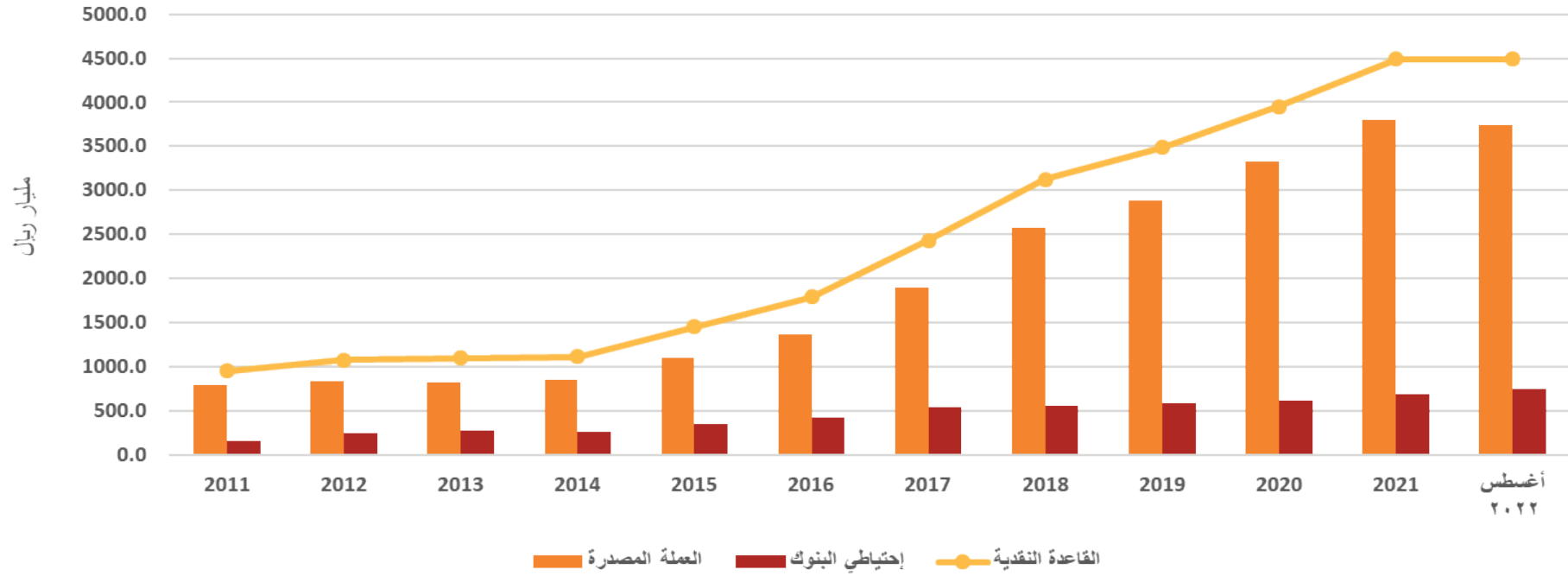


مسح البنك المركزي

(بمليارات الريالات)

2013	2014	2015	2016	2017	2018	2019	2020	2021	أغسطس 2022	البنود
1097.6	1112.8	1452.7	1,795.9	2,435.8	3,125.9	3,484.7	3,948.1	4,490.7	4490.2	<u>القاعدة النقدية</u>
1.9	1.4	30.5	23.6	35.6	28.3	11.5	13.3	13.7	...	نسبة التغير السنوي للأساس النقدي
821.6	854.9	1099.5	1375.8	1893.5	2571.6	2890.5	3327.5	3,802.7	3740.2	<u>العملة المصدرة</u>
-1.3	4.1	28.6	25.1	37.6	35.8	12.4	15.1	14.3	...	نسبة التغير السنوي للعملة المصدرة (%)
276.1	257.9	353.2	420.2	549.3	554.3	594.2	620.6	688.0	750	<u>إحتياطي البنوك لدى البنك المركزي</u>
12.8	-6.6	37.0	19.0	30.7	0.9	7.2	4.4	10.8	...	نسبة التغير السنوي لإحتياطيات البنوك لدى البنك المركزي
2.8	2.8	2.2	2.1	1.8	1.8	1.7	1.7	1.6	2.1	المضاعف النقدي العرض النقدي /M2 / القاعدة النقدية

مسح البنك المركزي



ميزانية البنك المركزي اليمني

(بمليارات الريالات)

2013	2014	2015	2016	2017	2018	2019	2020	2021	أغسطس 2022	البند
2,185.0	2,036.6	2,252.8	2,829.7	3,983.9	5,750.3	6,558.8	7,286.3	8,090.3	8745.8	الاصول
1,149.4	1,002.6	450.5	250.3	361.8	1,133.6	628.4	387.8	684.0	1501.8	الاصول الخارجية
1,022.3	1,020.5	1,788.2	2,536.8	3,170.3	4,065.8	4,841.8	5,708.4	6,125.9	6194.1	القروض والسلفيات
756.6	761.3	1,524.7	2,228.6	2,860.8	3,756.3	4,532.3	5,398.9	5,816.4	5884.6	الحكومة
265.7	259.2	263.5	308.2	309.5	309.5	309.5	309.5	309.5	309.5	المؤسسات العامة
0.0	0.0	0.0	0.0	0.0	0.0	0.0	0.0	0.0	0.0	البنوك
13.3	13.5	14.1	42.6	451.8	550.9	1,088.5	1,190.1	1,280.5	1049.8	الاصول الثابتة والآخرى
0.0	0.0	0.0	0.0	0.0	0.0	0.0	0.0	0.0	0.0	اعادة التقييم
2,185.0	2,036.6	2,252.8	2,829.7	3,983.9	5,750.3	6,558.8	7,286.3	8,090.3	8745.8	الخصوم
821.6	854.9	1,099.5	1,375.8	1,893.5	2,571.6	2,890.5	3,327.5	3,802.7	3740.2	النقد المصدر
496.7	414.3	453.8	592.4	756.8	961.9	1,032.0	1,169.4	1,151.2	1259.0	التزامات الاطلاع وودائع لاجل
121.3	76.1	50.6	75.4	100.6	243.6	330.6	429.7	342.7	359.6	الحكومة
18.0	13.6	18.7	58.7	58.7	58.7	58.7	58.7	58.7	58.7	مؤسسات الضمان الاجتماعي
81.4	66.8	31.3	38.1	48.1	105.4	48.5	60.3	61.9	90.8	المؤسسات العامة
70.2	49.3	26.6	32.8	38.2	93.7	34.2	45.3	45.7	53.0	تحت الطلب
0.0	0.0	0.0	0.0	0.0	0.0	0.0	0.0	0.0	0.0	لاجل
11.2	17.5	4.7	5.3	9.9	11.7	14.3	15.0	16.2	37.8	بالعملة الاجنبية
276.1	257.9	353.2	420.2	549.3	554.3	594.2	620.6	688.0	750.0	البنوك
0.0	0.0	0.0	0.0	0.0	0.0	0.0	0.0	0.0	0.0	شهادات ايداع
50.6	1.7	0.0	0.0	0.0	0.0	0.0	0.0	0.0	0.0	أذون خزانه مباعه للبنوك (عقود إعادة الشراء)
267.9	268.0	268.4	311.4	486.8	1,231.9	1,231.9	1,306.0	1,699.1	2718.5	الالتزامات الخارجية
548.2	497.6	431.1	550.1	846.9	984.9	1,404.4	1,483.4	1,437.3	1028.1	خصوم اخرى

الميزانية الموحدة للبنوك التجارية والإسلامية (الأصول)

(بمليارات الريالات)

2012	2013	2014	2015	2016	2017	2018	2020	2021	يوليو 2022	البنود
2276.1	2776.1	2810.0	2768.5	2961.6	3183.1	4034.2	4,429.7	4,594.9	4683.9	الإصول
541.6	549.8	504.3	506.3	581.6	532.0	822.6	916.2	971.0	965.5	الإصول الخارجية
49.9	51.6	49.0	90.9	83.5	44.6	66.8	116.4	135.0	133.6	نقد اجنبي
260.0	230.7	243.0	210.5	256.6	254	414.3	468.1	486.8	488.3	بنوك في الخارج
0.0	0.0	0.0	0.0	0.0	0.0	0.0	0.0	0.0	0.0	غير مقيمين
231.7	267.5	212.3	204.9	241.5	233.4	341.5	331.7	349.2	343.6	استثمارات اجنبية
276.8	321.9	302.2	383.9	440.4	571.8	713.6	821.2	938.3	974.3	الاحتياطي
29.4	36.8	44.0	30.6	27.2	63.4	71.8	142.5	233.9	211.3	نقد محلي
247.4	285.1	258.2	353.3	413.2	508.4	641.8	678.6	704.4	763.0	ارصدة لدى البنك المركزي
1179.6	1722.5	1844.8	1692.6	1725.7	1817.3	2157.8	2,305.4	2,303.7	2150.8	القروض والسلفيات
788.5	1182.5	1287.3	1264.2	1301.9	1387.3	1554.8	1,963.7	1,798.1	1806.4	الحكومة
17.3	30.0	34.2	18.0	19.5	13.7	19.8	57.5	61.0	60.4	المؤسسات العامة
373.8	510.0	523.2	410.5	404.3	416.3	583.2	284.2	444.6	284.0	القطاع الخاص
91.9	0.0	0.0	0.0	0.0	0.0	1	0.0	0.0	0.0	شهادات ايداع
64.8	50.6	1.7	0.0	0.0	0.0	0.0	0.0	0.0	0.0	اذون خزانة مشتراة من البنك المركزي (ريبو)
121.3	131.3	156.9	185.8	213.9	262	339.2	387.0	381.8	593.3	اصول اخرى

الميزانية الموحدة للبنوك التجارية والإسلامية (الخصوم)

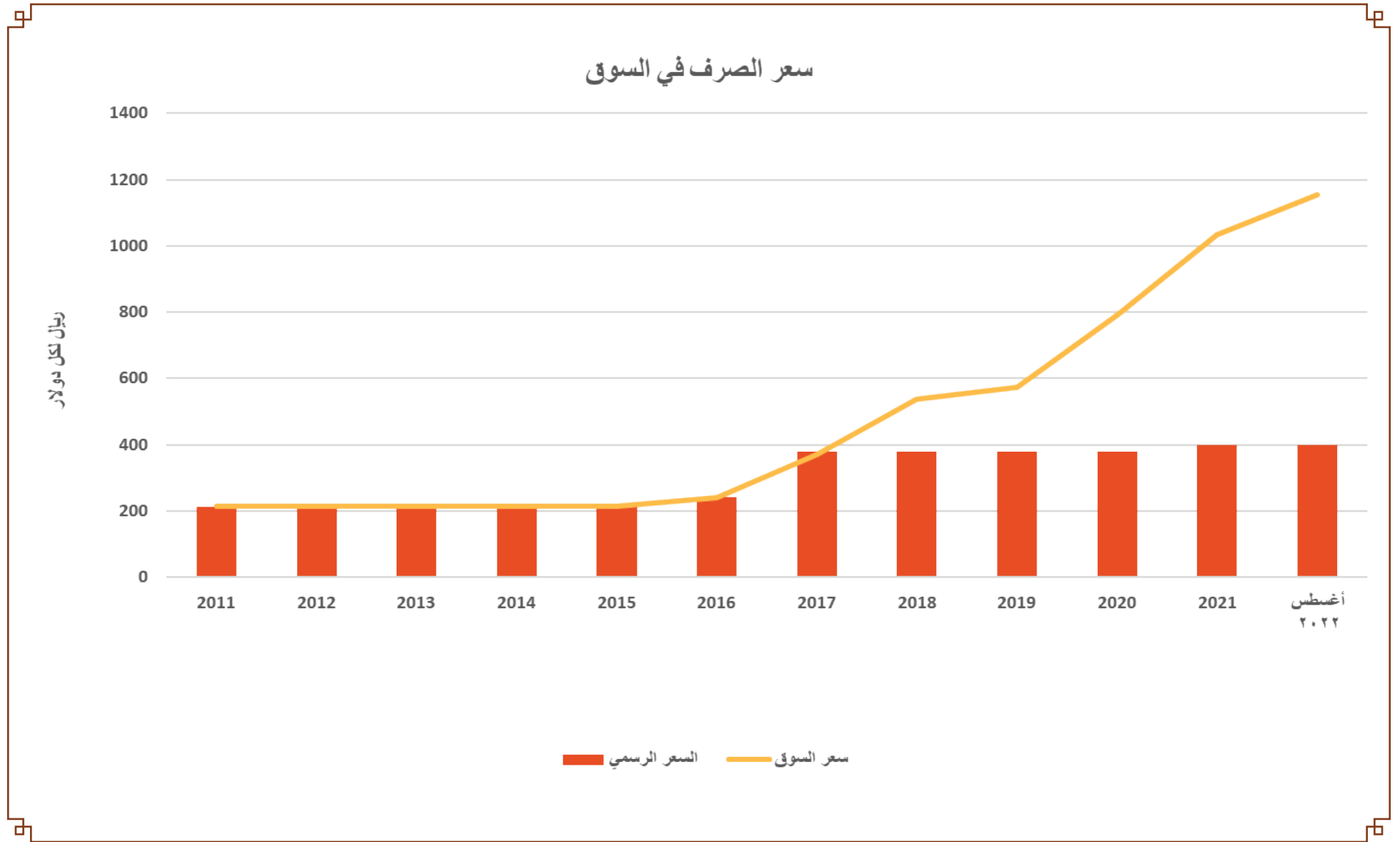
(بمليارات الريالات)

2012	2013	2014	2015	2016	2017	2018	2019	2020	2021	يونيو 2022	البنود
<u>2276.1</u>	<u>2776.1</u>	<u>2810.0</u>	<u>2768.5</u>	<u>2961.6</u>	<u>3183.1</u>	<u>4034.2</u>	<u>4408.9</u>	<u>4,429.7</u>	<u>4,594.9</u>	<u>4683.9</u>	الخصوم
<u>1799.5</u>	<u>2225.3</u>	<u>2225.7</u>	<u>2150.0</u>	<u>2271.4</u>	<u>2374.4</u>	<u>3027.4</u>	<u>3249.3</u>	<u>3,516.0</u>	<u>3,660.2</u>	<u>3750.7</u>	الودائع
4.0	7.9	10.7	30.1	19.3	28.9	23	32.8	0.0	0.0	0.0	الحكومة
231.5	261.6	269.4	406.9	408.3	448.2	584.2	653.9	850.9	910.5	889.0	تحت الطلب
643.5	837.3	862.0	704.1	732.5	751.1	774	815.7	838.8	859.2	874.3	لاجل
168.0	194.9	205.4	191.3	215.9	221.1	242	260.9	276.3	286.9	292.6	الادخار
706.2	857.3	825.2	765.9	845.5	880.3	1358	1436.1	1,496.9	1,552.7	1632.1	بالعملة الاجنبية
46.1	66.4	53.1	51.8	49.9	44.8	46.2	49.9	53.1	50.9	62.8	مخصصة
<u>28.5</u>	<u>38.2</u>	<u>39.3</u>	<u>29.2</u>	<u>29.3</u>	<u>27.0</u>	<u>62.7</u>	<u>36.6</u>	<u>35.0</u>	<u>32.5</u>	<u>25.5</u>	الالتزامات الخارجية
25.9	35.7	37.0	27.5	27.4	25.3	59.8	33.6	35.0	32.5	25.5	بنوك بالخارج
2.6	2.5	2.3	1.6	1.9	1.7	2.9	3	0.0	0.0	0.0	غير مقيمين
0.0	0.0	0.0	0.0	0	0	0	0	0.0	0.0	0.0	سلفيات من بنوك خارجية
<u>448.2</u>	<u>512.6</u>	<u>545.0</u>	<u>589.3</u>	<u>660.9</u>	<u>781.7</u>	<u>944.1</u>	<u>1123.0</u>	<u>878.8</u>	<u>902.1</u>	<u>907.7</u>	خصوم أخرى
0.8	0.9	1.6	2.9	3.9	4.3	5.6	13.5	6.8	6.8	6.8	سلفيات من البنك المركزي
194.1	216.7	227.8	237.6	239.9	267.8	291.1	333.7	358.0	494.9	396.2	رأس المال والاحتياطي
253.2	295.0	315.7	348.9	417.1	509.6	647.4	775.8	513.9	400.4	504.7	خصوم متنوعة

أسعار الصرف في السوق

(ريال يمني/دولار أمريكي)

2011	2012	2013	2014	2015	2016	2017	2018	2019	2020	2021	2022	الشهور
المتوسط	المتوسط	المتوسط	المتوسط	المتوسط	المتوسط	المتوسط	المتوسط	المتوسط	المتوسط	المتوسط	المتوسط	
213.80	213.80	214.89	214.89	214.89	214.89	315.64	477.50	536.00	645.29	787.39	1102.69	يناير
213.80	213.80	214.89	214.89	214.89	214.89	330.68	481.50	581.50	655.69	865.38	1125.11	فبراير
213.80	213.80	214.89	214.89	214.89	214.89	348.02	488.00	579.75	656.33	891.52	1246.52	مارس
213.80	213.80	214.89	214.89	214.89	250.25	362.86	488.00	513.40	669.36	867.83	963.65	أبريل
213.80	213.80	214.89	214.89	214.89	250.25	362.03	494.50	538.75	698.85	908.66	999.99	مايو
213.80	213.80	214.89	214.89	214.89	250.25	356.05	522.50	560.20	735.39	933.90	1094.85	يونيو
213.80	214.94	214.89	214.89	214.89	250.25	368.48	567.00	578.13	753.09	981.90	1137.07	يوليو
213.80	214.91	214.89	214.89	214.89	250.25	372.08	644.50	597.00	778.26	1022.58	1154.47	أغسطس
213.80	214.89	214.89	214.89	214.89	250.25	375.26	625.00	610.50	815.91	1105.88		سبتمبر
213.80	214.89	214.89	214.89	214.89	250.25	381.33	622.00	596.00	799.92	1269.26		أكتوبر
213.80	214.89	214.89	214.89	214.89	250.25	416.30	550.50	574.00	821.71	1500.60		نوفمبر
213.80	214.89	214.89	214.89	214.89	250.25	444.65	499.50	601.00	792.69	1255.26		ديسمبر
<u>213.80</u>	<u>214.35</u>	<u>214.89</u>	<u>214.89</u>	<u>214.89</u>	<u>241.41</u>	<u>369.45</u>	<u>538.38</u>	<u>572.19</u>	<u>735.21</u>	<u>1032.51</u>	<u>1102.69</u>	المتوسط السنوي





دليل المنهجية والمفاهيم الإحصائية

يركز التقرير الشهري للتطورات النقدية والمالية الذي يصدره البنك المركزي اليمني إبتداء من ديسمبر 2021 على تطورات القطاع النقدي والمالي في الجمهورية اليمنية. وفيما يلي أبرز ما يتضمنه التقرير:

أولاً/ تطور القطاع النقدي والمصرفي:

يعتبر البنك المركزي اليمني المصدر الرئيسي للإحصاءات النقدية والمصرفية. وتقوم الإدارة العامة للحسابات المركزية بتزويد الإدارة العامة للبحوث والإحصاء بميزانية البنك المركزي، كما تقوم الإدارة العامة للرقابة على البنوك بتزويدنا بالميزانية الموحدة للبنوك التجارية والإسلامية وكذلك نشاطاتها المختلفة.

وتقوم الإدارة العامة للبحوث والإحصاء بجمع هذه البيانات وتجهيزها للنشر بشكل دوري وبما يتناسب مع دليل الإحصاءات النقدية والمالية الصادر عن صندوق النقد الدولي لعام 2000 ويعامل البنك المركزي البيانات التي جمعها بشكل منفرد عن المؤسسات المعنية بالسرية التامة. وتنشر البيانات النقدية بصورتها النهائية (غير أولية) وتتم مراجعة هذه البيانات عند إجراء أي تعديل يتعلق بالمنهجية المتبعة وتصنيف البيانات النقدية. وفيما يلي تعريف بمضمون أبرز المصطلحات الواردة في الجداول النقدية والمصرفية:

• **البنوك:** تشتمل على جميع البنوك التجارية والإسلامية العاملة في الجمهورية اليمنية والتي تقبل الودائع.

• **الجهاز المصرفي:** يشتمل على البنك المركزي اليمني والبنوك

التجارية والإسلامية العاملة في اليمن .

• **الحكومة:** تشتمل على الحكومة المركزية والمجالس المحلية.

• **مؤسسات الضمان الاجتماعي:** وتشتمل على الهيئة العامة

للتأمينات والمعاشات والمؤسسة العامة للتأمينات والمعاشات

ومؤسسات التقاعد الأمني والعسكري .

• **المؤسسات العامة:** تشتمل على المؤسسات العامة (غير

المالية) المؤسسات والشركات التي للحكومة مصلحة و/أو قوة

تصويتية مؤثرة فيها.

• **القطاع غير الحكومي:** ويشمل كل القطاعات المحلية ما عدا

الحكومة ومؤسسات الضمان الاجتماعي .

• **المقيم:** الشخص الطبيعي أو الاعتباري الذي يقيم عادة داخل

اليمن أو مضى على إقامته في اليمن مدة سنة فأكثر ، بغض

النظر عن جنسية هذا الشخص. باستثناء الهيئات والمؤسسات

الدولية والطلاب الاجانب الذين يقيمون لأكثر من سنة .

• **غير المقيم:** الشخص الطبيعي أو الاعتباري الذي يقيم عادة

خارج اليمن و/أو الذي لم يكمل مدة سنة من الإقامة داخل

اليمن ، بغض النظر عن جنسية هذا الشخص. باستثناء العائلات

والأفراد الذين لهم مركز أو مصلحة اقتصادية في اليمن ولهم

سكن دائم حتى لو أقام به بشكل متقطع .

• **صافي الأصول الخارجية:** يمثل الأصول الخارجية، للجهاز

المصرفي مطروحا منها الخصوم الخارجية على الجهاز المصرفي

استناداً إلى مفهوم الإقامة. ويحتسب لكل من البنك المركزي

والبنوك من واقع الأصول والخصوم الخارجية الواردة في ميزانياتها.

• **صافي اقتراض الحكومة:** يمثل مجموع المطالبات على

- ودائع البنوك لدى البنك المركزي وتشمل الآتي:
 - (1) **الاحتياطي الإلزامي:** قيمة الحد الأدنى الذي يتوجب على البنوك الاحتفاظ به لدى البنك المركزي اليمني مقابل الإيفاء بنسبة الاحتياطي الإلزامي المفروضة على الودائع لدى البنوك .
 - (2) **الحسابات الجارية:** وهي الحسابات الجارية المفتوحة لدى البنك المركزي اليمني بالعملة المحلية وبالعملات الأجنبية من قبل البنوك. ولا تعتبر شهادات الإيداع بالريال ضمن هذه الحسابات.
- **سلفيات البنوك:** الائتمان الممنوح من البنوك التجارية على هيئة قروض وتسهيلات وأوراق مالية مخصصة مضافا إليها تمويل البنوك الإسلامية لعملياتها الاستثمارية .
- **القروض والسلفيات الممنوحة للقطاع الخاص من قبل البنوك:** يشمل هذا البند القروض والتسهيلات المباشرة الممنوحة من قبل البنوك للقطاع الخاص بالإضافة إلى استثمارات البنوك في أسهم الشركات.
- **القروض والسلفيات الممنوحة للحكومة من قبل البنوك:** وتمثل ودائع الوكالة (بديل الصكوك الإسلامية)، شهادات الإيداع، بالإضافة إلى السندات الحكومية.
- **تطور أسعار الصرف والسياسة النقدية:** يعتبر محور أسعار صرف العملة الوطنية أمام العملات الأجنبية الرئيسية من المحاور التي يسعى البنك المركزي جاهداً لاستقرارها عبر إجراءات السياسة النقدية الفعالة لتحقيق التوازن الاقتصادي الكلي بين العرض والطلب وكبح جماح التضخم في الأسعار. وتعتبر الإدارة العامة للنقد الأجنبي وشئون الصرافة مصدر تلك البيانات والإجراءات.
- الحكومة المركزية والمجالس المحلية للجهاز المصرفي مطروحاً منه مجموع الودائع الحكومية لدى الجهاز المصرفي.
- **المطالبات على القطاع غير الحكومي:** يمثل مجموع المطالبات على المؤسسات العامة والقطاع الخاص المحلي .
- **صافي البنود الأخرى:** عبارة عن مجموع الأصول الأخرى للجهاز المصرفي مطروحاً منه الخصوم الأخرى للجهاز المصرفي وهي البنود التي لم ترد ضمن تعريف صافي الأصول الخارجية وصافي إقتراض الحكومة والمطالبات على القطاع غير الحكومي من ميزانية البنك المركزي والميزانية الموحدة للبنوك التجارية والإسلامية .
- **النقد المصدر:** هو النقد الذي أصدره البنك المركزي ويتكون من النقد المتداول خارج البنوك مضافاً إليه النقد في الصندوق لدى البنوك .
- **النقد:** النقد المتداول مضافاً إليه ودائع تحت الطلب بالريال لدى الجهاز المصرفي لكل من القطاع الخاص (المحلي) والمؤسسات العامة .
- **شبه النقد:** يشمل كل من ودائع الادخار ولأجل بالريال اليمني والودائع بالعملات الأجنبية لكافة القطاعات المذكورة في تعريف النقد لدى الجهاز المصرفي مضافاً إليها ودائع مؤسسات الضمان الاجتماعي .
- **عرض النقد:** يساوي النقد مضافاً إليه شبه النقد ، ويعادل أيضاً مجموع كل من صافي الأصول الخارجية وصافي إقتراض الحكومة والمطالبات على القطاع غير الحكومي وصافي البنود الأخرى .

ثانياً/ موقف تمويل عجز الموازنة:

تعتبر الإدارة العامة للموازنة بالبنك المركزي اليمني مصدر بيانات الموازنة العامة للدولة وهي بيانات فعلية أولية وتشمل بيانات الموازنة على الآتي:

- **الميزان الكلي:** يمثل موقف الموازنة العامة للدولة ويظهر مدى تغطية الإيرادات العامة لجميع أوجه الإنفاق العام.
- **الدين العام الداخلي:** يشمل التمويل المقدم من الجهاز المصرفي للحكومة لسد العجز في الموازنة العامة للدولة.

ثالثاً/ الأسعار والتضخم:

تقوم سكرتارية الأمن الغذائي التابعة لوزارة التخطيط والتعاون الدولي، بإعداد مؤشر الأسعار لقياس معدل التضخم بالإعتماد على (سعر تكلفة سلة غذائية لأسرة متوسطة مكونة من 7 للبقاء على قيد الحياة) بمساعدة شركائها المحليين والدوليين. وتتكون السلة الغذائية من 75 كجم دقيق، 10 كجم فول أو فاصوليا حمراء، 8 لتر زيت نباتي مستورد، 2.5 كجم سكر، 1 كجم ملح معالج باليود.

تنبيه:

- إبتداءً من أغسطس 2008 تم تعديل وتحديث البيانات النقدية والمصرفية وفقاً لدليل الإحصاءات النقدية والمالية الصادر عن صندوق النقد الدولي لعام 2000، وقد وضعت هذه الملاحظة حتى يسهل على الباحثين والمتابعين والمهتمين معرفة أسباب التغير في الأرقام.
- حسب المادة (45) من قانون البنك المركزي رقم (14) لسنة 2000 تعتبر جميع المعلومات والبيانات الافرادية التي تقدم للبنك المركزي معلومات سرية على نحو صارم وتستخدم فقط للأغراض الإحصائية، ولا تنشر أية معلومات تكشف عن الأحوال المالية لأي بنك أو مؤسسة مالية.
- البيانات الواردة في التقرير التي تردنا من مصادرها كالوزارات والأجهزة الحكومية بيانات أولية قابلة للتغيير في حال تم تعديلها من مصدرها.
- في حال تعذر الحصول على البيانات الإحصائية من الوزارات والأجهزة الحكومية نضطر الى الأخذ بتوقعات صندوق النقد الدولي
- يصدر هذا التقرير عن الإدارة العامة للبحوث والإحصاء في البنك المركزي اليمني - المركز الرئيسي عدن - الجمهورية اليمنية.

هاتف +967-2-297858

البريد الإلكتروني: RSD@CBY-YE.COM