



# التطورات النقدية والمالية

مارس

2022

# التطورات النقدية والمالية

## مارس 2022

تقرير شهري\_العدد (4)

صادر عن  
الإدارة العامة للبحوث والإحصاء  
البنك المركزي اليمني  
المركز الرئيسي \_ عدن








## المحتويات

الصفحة	الموضوع
	تقديم
1	أهم التطورات النقدية والمالية
5	المسح النقدي
7	مسح البنك المركزي
9	ميزانية البنك المركزي اليمني
10	الميزانية الموحدة للبنوك التجارية والإسلامية (الأصول)
11	الميزانية الموحدة للبنوك التجارية والإسلامية (الخصوم)
12	أسعار الصرف في السوق
14	دليل المنهجية والمفاهيم الإحصائية



## تقديم

يسر البنك المركزي اليمني أن يقدم للقراء والباحثين والمهتمين بالتطورات الرئيسية للجهاز المصرفي في الجمهورية اليمنية، العدد الرابع من تقرير التطورات النقدية والمالية لشهر مارس 2022. يستعرض التقرير المكونات الرئيسية للميزانية العمومية للبنك المركزي، والميزانية العمومية الموحدة للبنوك التجارية والإسلامية وكذا العرض النقدي. بالإضافة إلى التطرق بشكل موجز لموقف تمويل عجز الموازنة العامة للدولة وإصدارات الدين المحلي. وفي الأخير، يتم التركيز بشكل خاص على أسعار الصرف في السوق الموازي وتطورات الأسعار والتضخم. آمين أن يعود بالفائدة على كل من يستخدمه.

والله الموفق،،

أحمد بن أحمد غالب

المحافظ



## أهم التطورات النقدية والمالية

## ✦ العرض النقدي :

ارتفع العرض النقدي الواسع من 6701 مليار ريال في نهاية ديسمبر 2020 إلى 7229 مليار ريال في نهاية ديسمبر 2021 بارتفاع قدره 528 مليار ريال وبنسبة 7.9%. ويعود الارتفاع في العرض النقدي في ديسمبر 2021 أساساً إلى ارتفاع النقد بنسبة 11% وشبه النقد بنسبة 3.2%، وشكلت حصتهما من العرض النقدي ما نسبته 62% و38% في نهاية ديسمبر 2021. وارتفعت العملة المتداولة خارج البنوك بمقدار 463.8 وبنسبة 12.1% مسجلة 3568.8 مليار ريال في نهاية ديسمبر 2021 مقارنة مع 3105 مليار ريال في نهاية عام 2020. من الملاحظ أن معدل النمو للعرض النقدي الواسع أقل بكثير من المستهدف البالغ 18.3% المذكور في الخطة النقدية السنوية لعام 2021، وهو ما يشير إلى أن التوسع النقدي قد تم احتوائه بما يتماشى مع الاحتياجات الاقتصادية.

## ✦ ميزانية البنك المركزي :

بلغ مجموع ميزانية البنك المركزي في نهاية مارس 2022 ما قيمته 8958 مليار ريال، بارتفاع قدره 47.8 مليار ريال وبنسبة 0.5% مقارنة بشهر فبراير 2022. سجل رصيد الأصول الخارجية للبنك المركزي 2055.9 مليار ريال في نهاية مارس 2022، مقابل 1823.2 مليار ريال في نهاية فبراير 2022، أي

بزيادة قدرها 232.7 مليار ريال وبنسبة 12.8%. ويعود إلى ارتفاع أسعار الصرف وكذلك عوائد صادرات النفط نتيجة الارتفاع الملحوظ في أسعار النفط العالمية. إنخفض صافي موقف الحكومة مع البنك المركزي من رصيد مدين قدره 5382.9 مليار ريال في فبراير 2022 إلى رصيد مدين قدره 5220.8 مليار ريال في مارس 2022، بانخفاض قدره 162.1 مليار ريال وبنسبة 3%. وبلغ رصيد العملة المصدرة 3701.5 مليار ريال في نهاية شهر مارس 2022 مقارنة مع 3758.3 مليار ريال في نهاية شهر فبراير 2022 بانخفاض قدره 56.9 مليار ريال، وبنسبة 1.5%. كما ارتفعت إحتياطيات البنوك بمقدار 14 مليار ريال وبما نسبة 2%. وانخفضت القاعدة النقدية (النقد المصدر وإحتياطيات البنوك لدى البنك المركزي) بمقدار 9.42 مليار ريال وبنسبة 1% في نهاية مارس 2022.

## ✦ الميزانية الموحدة للبنوك :

ارتفع إجمالي الميزانية الموحدة للبنوك التجارية والإسلامية في نهاية ديسمبر 2021 بمقدار 165.1 مليار ريال وبنسبة 3.7%، لتصل إلى 4594.8 مليار ريال، مقابل ارتفاع مقداره 20.8 مليار ريال وبنسبة 0.7% في نهاية ديسمبر 2020. وبلغت الأصول الخارجية للبنوك التجارية والإسلامية في نهاية ديسمبر 2021 ما قيمته 971 مليار ريال



تعز) 1224 شيك بقيمة 10.1 مليار ريال خلال مارس 2022 مقابل 820 شيك بقيمة 8.6 مليار ريال في فبراير 2022 بارتفاع قدرة 1.5 مليار ريال وبنسبه 18.5% في القيمة و 49.3% في العدد.

### ❖ أسعار الصرف وسعر الفائدة :

بلغ متوسط سعر صرف الريال أمام الدولار الأمريكي في السوق الموازي 1246.52 ريال/دولار في مارس 2022 مقارنة مع 1125.71 ريال/دولار في نهاية فبراير 2022 و850 ريال/دولار في شهر مارس 2021.

إتخذ البنك المركزي اليمني سلسلة من الإجراءات والإصلاحات للمساعدة في إستعادة الاستقرار في سوق العملات الأجنبية، وتوجت تلك الإجراءات بإطلاق آلية مزادات اسبوعية لبيع العملات، إبتداء من شهر نوفمبر 2021، عبر منصة -Refini tiv الإلكترونية العالمية لضمان الشفافية والتنافسية المتوافقة مع الأسس والمعايير المنظمة للسوق الحرة.

بلغ إجمالي العروض المقدمة من البنك المركزي منذ بدء المزادات حتى نهاية مارس 2022، ما قيمته 405 مليون دولار أمريكي. فيما سجل إجمالي قيمة العطاءات 367.8 مليون دولار، لتشكل قيمة العطاءات ما نسبته 90.8% من إجمالي قيمة العروض، كما سجلت المبالغ المخصصة 321 مليون

مقارنة مع 916.2 مليار ريال في نهاية ديسمبر 2020 بارتفاع قدره 54.8 مليار ريال وبنسبة 6%. وارتفع إجمالي الاحتياطيات للبنوك بمبلغ 117.1 مليار ريال وبنسبة 14.3% في نهاية ديسمبر 2021 لتصل إلى 938.3 مليار ريال. أما إجمالي الائتمان المقدم من البنوك للقطاع الخاص فقد إنخفض من 485.7 مليار ريال في نهاية ديسمبر 2020 إلى 444.6 مليار ريال في ديسمبر 2021 بإنخفاض قدره 41.1 مليار ريال وبنسبة 8.5% مقارنة بإنخفاض نسبته 16% في ديسمبر 2020. وبلغت (ودائع الوكالة وشهادات الإيداع) مع البنوك التجارية والإسلامية مبلغ 190.8 مليار ريال نهاية ديسمبر 2021.

وبلغ إجمالي الودائع لدى البنوك 3660.2 مليار ريال في نهاية ديسمبر 2021 مقارنة بمبلغ 3516 مليار ريال في نهاية ديسمبر 2020، بارتفاع قدره 144.2 مليار ريال وبنسبة 4.1%. ويرجع الارتفاع في إجمالي الودائع في نهاية ديسمبر 2021 إلى ارتفاع كل من الودائع تحت الطلب بنسبة 7%، والودائع بالعملات الأجنبية بنسبة 3.7%، وودائع الاجل بنسبة 2.4%. في حين إنخفضت الودائع المخصصة بنسبة 4%.

### ❖ غرفة المقاصة :

سجل إجمالي عدد الشيكات المتداولة بالريال عبر غرفة المقاصة في المركز الرئيسي وفروعه (المكلا،

العام الداخلي ما نسبته 94.3%. فيما شكلت أدوات الدين العام الداخلي (أذونات الخزنة، ودائع الوكالة، وشهادات الإيداع) المصدر الثاني للدين العام الداخلي بقيمة 200.8 مليار ريال، وبلغت حصتها من إجمالي الدين العام الداخلي ما نسبته 5.7% في مارس 2022.

### ❖ الأسعار والتضخم :

إن تحقيق استقرار الأسعار والمحافظة عليه هو الهدف الأساسي للسياسة النقدية، كما هو منصوص عليه بوضوح في قانون البنك المركزي اليمني رقم 14 لسنة 2000، ويستنتج من ذلك الجهود الكبيرة التي يقوم بها البنك المركزي بالتنسيق مع الجهات ذات العلاقة في الحكومة لتوجيه السياسة النقدية بطريقة مصممة ومنسجمة مع السياسات الاقتصادية الكلية للحفاظ على الاستقرار النقدي. ارتفع متوسط مؤشر تكلفة المعيشة لسلة الغذاء في الجمهورية اليمنية من 47458 في ديسمبر 2020 إلى 73607 في ديسمبر 2021 وارتفع من 76823 في فبراير 2022 إلى 96414 في مارس 2022، وهذا يعكس ارتفاع تضخماً شهرياً للغذاء في مارس 2022 نسبته 25.5% في حين سجل التضخم السنوي للفترة (ديسمبر 2020 - ديسمبر 2021) حوالي 55.1%.

دولار حتى نهاية مارس 2022.

ويمكن البنك المركزي من العمليات آمنة الذكر من استيعاب 368.2 مليار ريال يمني وتعادل ما نسبته 8.3% من حجم القاعدة النقدية في نهاية مارس 2022 ليشكل بذلك خطوة مهمة نحو إدارة فعالة للسيولة باستخدام أدوات السياسة النقدية القائمة على السوق.

وفيما يخص سعر الفائدة أستمر الحد الأدنى لسعر الفائدة التأشيري على الودائع بالريال عند 15% وهو السعر الذي قام البنك المركزي بتخفيضه خلال فبراير 2013 في حين ظل سعر فائدة الإقراض محرراً تحدده البنوك وفقاً لمقتضيات عملها.

### ❖ تمويل عجز الموازنة العامة :

تشير بيانات التنفيذ الفعلي للموازنة العامة للدولة في نهاية مارس 2022 إلى وجود فائض نقدي مقداره 70 مليار ريال، حيث بلغت الإيرادات العامة 508.7 مليار ريال والنفقات العامة 438.7 مليار ريال. مقارنة مع عجز مقداره 77.1 لشهر فبراير 2022.

انخفض الدين العام الداخلي ليسجل ما قيمته 3,530.5 مليار ريال في مارس 2022 مقابل 3788.2 مليار ريال في نهاية فبراير 2022. وشكل الاقتراض المباشر من البنك المركزي المصدر الأساسي لتمويل الدين العام الداخلي، ليبليغ 3329.7 مليار ريال في مارس 2022. وسجلت حصته من إجمالي الدين

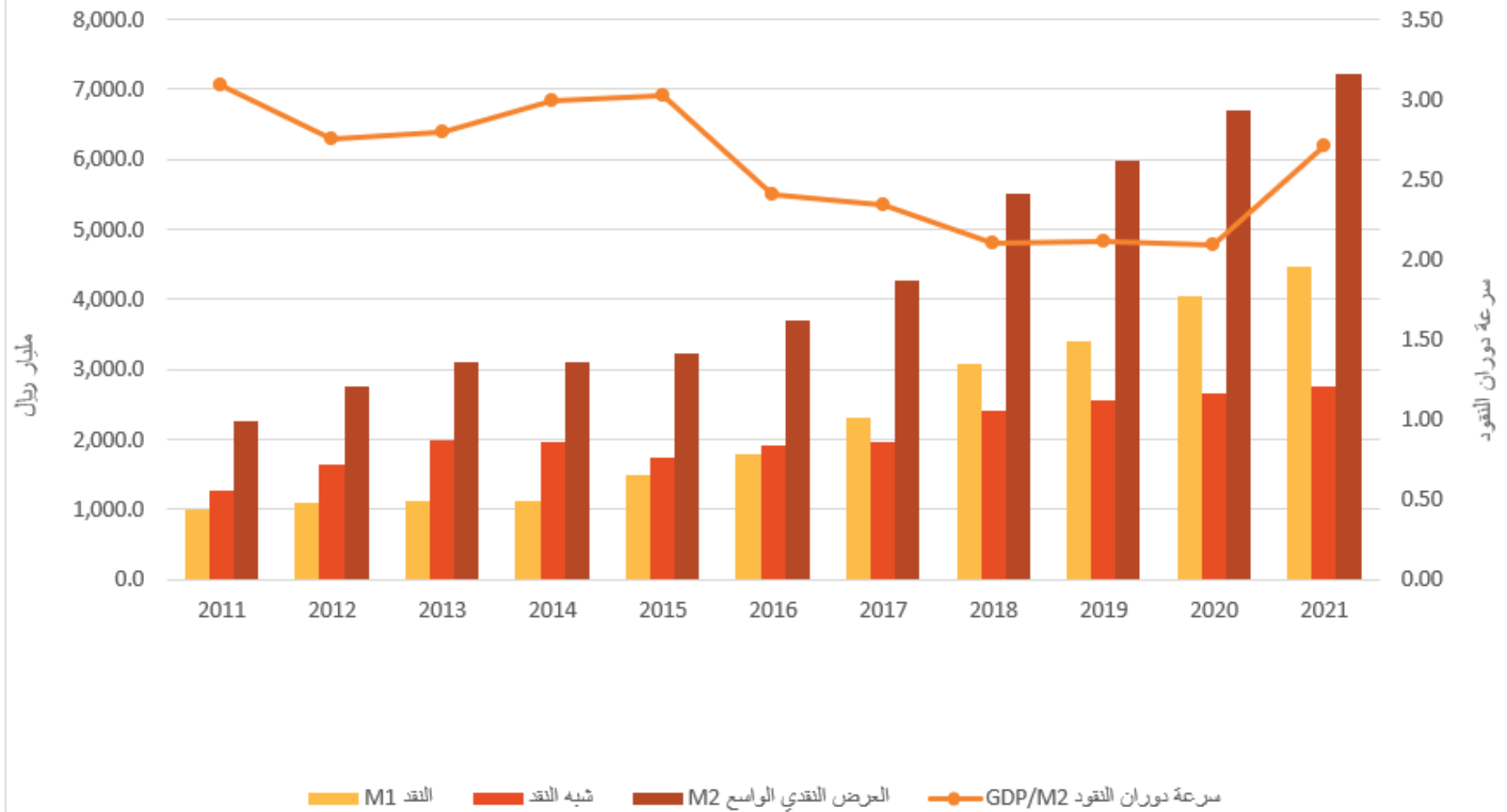


## المسح النقدي

(بمليارات الريالات)

2011	2012	2013	2014	2015	2016	2017	2018	2019	2020	2021	البنود
<u>2,268.2</u>	<u>2,756.8</u>	<u>3,101.6</u>	<u>3,106.2</u>	<u>3,238.9</u>	<u>3,697.5</u>	<u>4,282.3</u>	<u>5,504.2</u>	<u>5,973.7</u>	<u>6,701.0</u>	<u>7,229.0</u>	<b>1 - العرض النقدي الواسع M2</b>
0.1	21.5	12.5	0.2	4.3	14.2	15.8	28.5	8.5	12.2	7.9	نسبة التغير السنوي للعرض النقدي (%)
<u>1,275.2</u>	<u>1,651.9</u>	<u>1,985.0</u>	<u>1,976.7</u>	<u>1,736.5</u>	<u>1,907.8</u>	<u>1,965.9</u>	<u>2,420.2</u>	<u>2,562.6</u>	<u>2,665.1</u>	<u>2,749.7</u>	<b>2- شبه النقد</b>
-13.9	29.5	20.2	-0.4	-12.2	9.9	3.0	23.1	5.9	4.0	3.2	نسبة التغير السنوي لشبه النقد (%)
56.2	59.9	64.0	63.6	53.6	51.6	45.9	44.0	42.9	39.8	38.0	شبه النقد/العرض النقدي
602.2	736.5	868.4	842.7	770.5	850.8	890.2	1,358.0	1,436.1	1496.9	1,552.7	ودائع العملات الأجنبية
-22.6	22.3	17.9	-3.0	-8.6	10.4	4.6	52.5	5.8	4.2	3.7	نسبة التغير السنوي لودائع العملات الأجنبية (%)
40.4	37.7	37.5	36.7	35.5	36.2	36.3	45.2	44.6	42.6	42.4	العملات الأجنبية/إجمالي الودائع
<u>993.0</u>	<u>1,104.8</u>	<u>1,116.6</u>	<u>1,129.5</u>	<u>1,502.4</u>	<u>1,789.6</u>	<u>2,316.5</u>	<u>3,084.0</u>	<u>3,411.1</u>	<u>4,035.9</u>	<u>4,479.3</u>	<b>3- النقد M1</b>
26.3	11.3	1.1	1.2	33.0	19.1	29.4	33.1	10.6	18.3	11.0	نسبة التغير السنوي للنقد (%)
43.8	40.1	36.0	36.4	46.4	48.4	54.1	56.0	57.1	60.2	62.0	النقد M1/العرض النقدي M2
215.6	301.5	331.8	318.7	433.5	441.1	486.4	584.2	653.9	850.9	910.5	ودائع تحت الطلب
-9.9	39.8	10.1	-4.0	36.0	1.7	10.3	20.1	11.9	30.1	7.0	نسبة التغير السنوي للودائع تحت الطلب (%)
9.5	10.9	10.7	10.3	13.4	11.9	11.4	10.6	10.9	12.7	12.6	الودائع تحت الطلب/العرض النقدي M2
777.4	803.3	784.8	810.9	1,068.9	1,348.6	1,830.1	2,499.8	2,757.2	3,185.0	3,568.8	العملة المتداولة خارج البنوك
42.2	3.3	-2.3	3.3	31.8	26.2	35.7	36.6	10.3	15.5	12.1	نسبة التغير السنوي للعملة خارج البنوك (%)
34.3	29.1	25.3	26.1	33.0	36.5	42.7	45.4	46.2	47.5	49.4	العملة المتداولة خارج البنوك/العرض النقدي M2

المسح النقدي

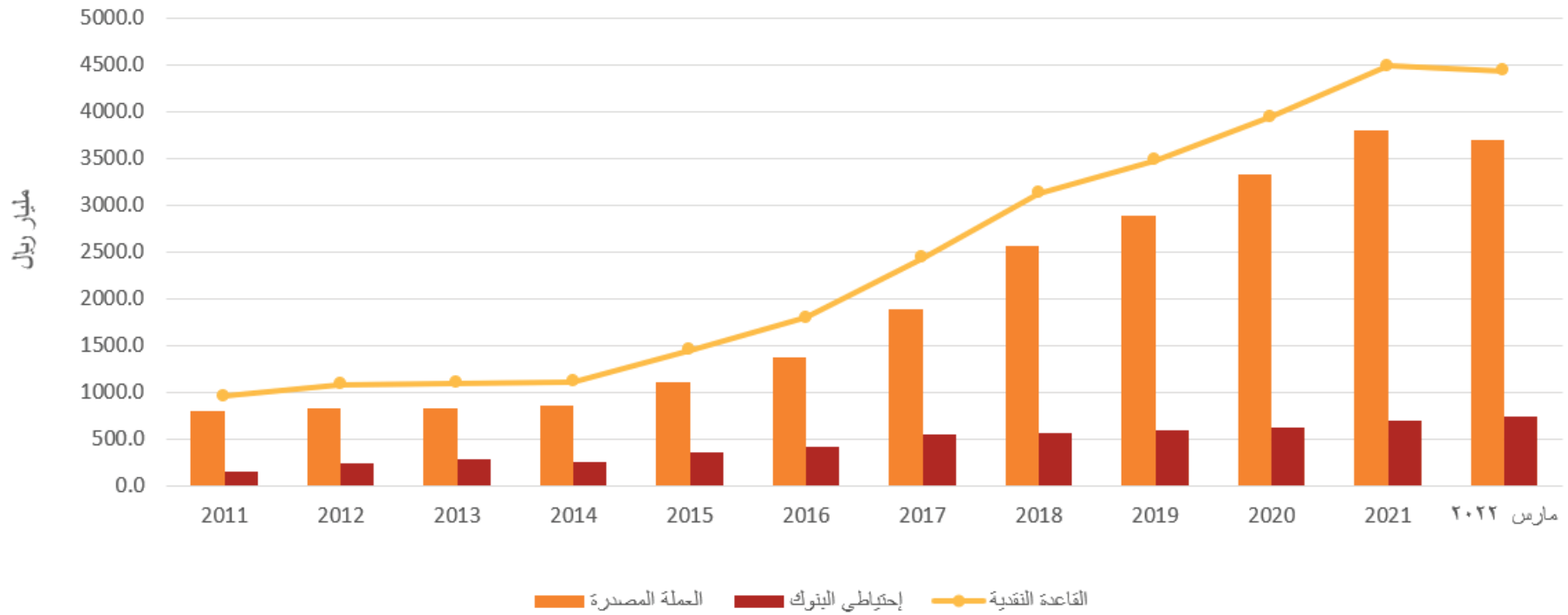


مسح البنك المركزي

(بمليارات الريالات)

2011	2012	2013	2014	2015	2016	2017	2018	2019	2020	2021	مارس 2022	البنود
954.5	<b>1077.5</b>	<b>1097.6</b>	<b>1112.8</b>	<b>1452.7</b>	<b>1,795.9</b>	<b>2,435.8</b>	<b>3,125.9</b>	<b>3,484.7</b>	<b>3,948.1</b>	<b>4,490.7</b>	<b>4429.0</b>	<u>القاعدة النقدية</u>
15.9	12.9	1.9	1.4	30.5	23.6	35.6	28.3	11.5	13.3	13.7	-1.0	نسبة التغير السنوي للأساس النقدي
800.3	<b>832.7</b>	<b>821.6</b>	<b>854.9</b>	<b>1099.5</b>	<b>1375.8</b>	<b>1893.5</b>	<b>2571.6</b>	<b>2890.5</b>	<b>3327.5</b>	<b>3,802.7</b>	<b>3701.5</b>	<u>العملة المصدرة</u>
40.2	4.1	-1.3	4.1	28.6	25.1	37.6	35.8	12.4	15.1	14.3	-1.5	نسبة التغير السنوي للعملة المصدرة (%)
154.2	<b>244.8</b>	<b>276.1</b>	<b>257.9</b>	<b>353.2</b>	<b>420.2</b>	<b>549.3</b>	<b>554.3</b>	<b>594.2</b>	<b>620.6</b>	<b>688.0</b>	<b>727.5</b>	<u>إحتياطي البنوك لدى البنك المركزي</u>
-39.0	58.7	12.8	-6.6	37.0	19.0	30.7	0.9	7.2	4.4	10.8	2.0	نسبة التغير السنوي لإحتياطيات البنوك لدى البنك المركزي
2.4	2.6	2.8	2.8	2.2	2.1	1.8	1.8	1.7	1.7	1.6	2.0	المضاعف النقدي العرض النقدي /M2 / القاعدة النقدية

مسح البنك المركزي



ميزانية البنك المركزي اليمني

(بمليارات الريالات)

2011	2012	2013	2014	2015	2016	2017	2018	2019	2020	2021	مارس 2022	البند
<u>1,930.0</u>	<u>2,372.9</u>	<u>2,185.0</u>	<u>2,036.6</u>	<u>2,252.8</u>	<u>2,829.7</u>	<u>3,983.9</u>	<u>5,750.3</u>	<u>6,558.8</u>	<u>7,286.3</u>	<u>8,090.3</u>	<u>8,958.0</u>	<u>الاصول</u>
<u>968.8</u>	<u>1,323.2</u>	<u>1,149.4</u>	<u>1,002.6</u>	<u>450.5</u>	<u>250.3</u>	<u>361.8</u>	<u>1,133.6</u>	<u>628.4</u>	<u>387.8</u>	<u>684.0</u>	<u>2,055.9</u>	<u>الاصول الخارجية</u>
<u>940.5</u>	<u>1,032.4</u>	<u>1,022.3</u>	<u>1,020.5</u>	<u>1,788.2</u>	<u>2,536.8</u>	<u>3,170.3</u>	<u>4,065.8</u>	<u>4,841.8</u>	<u>5,708.4</u>	<u>6,125.9</u>	<u>5,955.0</u>	<u>القروض والسلفيات</u>
783.1	772.7	756.6	761.3	1,524.7	2,228.6	2,860.8	3,756.3	4,532.3	5,398.9	5,816.4	5,645.5	الحكومة
157.4	259.7	265.7	259.2	263.5	308.2	309.5	309.5	309.5	309.5	309.5	309.5	المؤسسات العامة
0.0	0.0	0.0	0.0	0.0	0.0	0.0	0.0	0.0	0.0	0.0	0.0	البنوك
<u>20.8</u>	<u>17.3</u>	<u>13.3</u>	<u>13.5</u>	<u>14.1</u>	<u>42.6</u>	<u>451.8</u>	<u>550.9</u>	<u>1,088.5</u>	<u>1,190.1</u>	<u>1,280.5</u>	<u>947.2</u>	<u>الاصول الثابتة والآخرى</u>
0.0	0.0	0.0	0.0	0.0	0.0	0.0	0.0	0.0	0.0	0.0	0.0	اعادة التقييم
<u>1,930.0</u>	<u>2,372.9</u>	<u>2,185.0</u>	<u>2,036.6</u>	<u>2,252.8</u>	<u>2,829.7</u>	<u>3,983.9</u>	<u>5,750.3</u>	<u>6,558.8</u>	<u>7,286.3</u>	<u>8,090.3</u>	<u>8,958.0</u>	<u>الخصوم</u>
<u>800.3</u>	<u>832.7</u>	<u>821.6</u>	<u>854.9</u>	<u>1,099.5</u>	<u>1,375.8</u>	<u>1,893.5</u>	<u>2,571.6</u>	<u>2,890.5</u>	<u>3,327.5</u>	<u>3,802.7</u>	<u>3,701.5</u>	<u>النقد المصدر</u>
<u>533.4</u>	<u>645.2</u>	<u>496.7</u>	<u>414.3</u>	<u>453.8</u>	<u>592.4</u>	<u>756.8</u>	<u>961.9</u>	<u>1,032.0</u>	<u>1,169.4</u>	<u>1,151.2</u>	<u>1,301.3</u>	<u>التزامات الاطلاع وودائع لاجل</u>
236.4	150.5	121.3	76.1	50.6	75.4	100.6	243.6	330.6	429.7	342.7	424.7	الحكومة
59.4	57.7	18.0	13.6	18.7	58.7	58.7	58.7	58.7	58.7	58.7	58.7	مؤسسات الضمان الاجتماعي
83.3	100.3	81.4	66.8	31.3	38.1	48.1	105.4	48.5	60.3	61.9	90.4	المؤسسات العامة
53.3	69.9	70.2	49.3	26.6	32.8	38.2	93.7	34.2	45.3	45.7	54.2	تحت الطلب
0.0	0.0	0.0	0.0	0.0	0.0	0.0	0.0	0.0	0.0	0.0	0.0	لاجل
30.0	30.3	11.2	17.5	4.7	5.3	9.9	11.7	14.3	15.0	16.2	36.1	بالعملات الاجنبية
154.2	244.8	276.1	257.9	353.2	420.2	549.3	554.3	594.2	620.6	688.0	727.5	البنوك
0.0	91.9	0.0	0.0	0.0	0.0	0.0	0.0	0.0	0.0	0.0	0.0	شهادات ايداع
64.1	64.8	50.6	1.7	0.0	0.0	0.0	0.0	0.0	0.0	0.0	0.0	أذون خزانة مباحة للبنوك (عقود إعادة الشراء)
<u>50.2</u>	<u>266.6</u>	<u>267.9</u>	<u>268.0</u>	<u>268.4</u>	<u>311.4</u>	<u>486.8</u>	<u>1,231.9</u>	<u>1,231.9</u>	<u>1,306.0</u>	<u>1,699.1</u>	<u>4,219.2</u>	<u>الالتزامات الخارجية</u>
<u>482.1</u>	<u>563.7</u>	<u>548.2</u>	<u>497.6</u>	<u>431.1</u>	<u>550.1</u>	<u>846.9</u>	<u>984.9</u>	<u>1,404.4</u>	<u>1,483.4</u>	<u>1,437.3</u>	<u>-263.9</u>	<u>خصوم اخرى</u>



## الميزانية الموحدة للبنوك التجارية والإسلامية ( الأصول )

(بمليارات الريالات)

2011	2012	2013	2014	2015	2016	2017	2019	2020	2021	البنود
<u>1765.8</u>	<u>2276.1</u>	<u>2776.1</u>	<u>2810.0</u>	<u>2768.5</u>	<u>2961.6</u>	<u>3183.1</u>	<u>4408.9</u>	<u>4,429.7</u>	<u>4,594.8</u>	<u>الأصول</u>
<u>477.5</u>	<u>541.6</u>	<u>549.8</u>	<u>504.3</u>	<u>506.3</u>	<u>581.6</u>	<u>532.0</u>	<u>909.8</u>	<u>916.2</u>	<u>971.0</u>	<u>الأصول الخارجية</u>
55.7	49.9	51.6	49.0	90.9	83.5	44.6	97.4	116.4	135.0	نقد اجنبي
213.7	260.0	230.7	243.0	210.5	256.6	254	470.9	468.1	486.8	بنوك في الخارج
0.0	0.0	0.0	0.0	0.0	0.0	0.0	0.0	0.0	0.0	غير مقيمين
208.0	231.7	267.5	212.3	204.9	241.5	233.4	341.5	331.7	349.2	استثمارات اجنبية
<u>175.0</u>	<u>276.8</u>	<u>321.9</u>	<u>302.2</u>	<u>383.9</u>	<u>440.4</u>	<u>571.8</u>	<u>774.5</u>	<u>821.2</u>	<u>938.3</u>	<u>الاحتياطي</u>
22.9	29.4	36.8	44.0	30.6	27.2	63.4	133.2	142.5	233.9	نقد محلي
152.1	247.4	285.1	258.2	353.3	413.2	508.4	641.3	678.6	704.4	ارصدة لدى البنك المركزي
<u>933.7</u>	<u>1179.6</u>	<u>1722.5</u>	<u>1844.8</u>	<u>1692.6</u>	<u>1725.7</u>	<u>1817.3</u>	<u>2319.4</u>	<u>2,305.4</u>	<u>2,303.7</u>	<u>القروض والسلفيات</u>
546.3	788.5	1182.5	1287.3	1264.2	1301.9	1387.3	1720.8	1,963.7	1,798.1	الحكومة
20.4	17.3	30.0	34.2	18.0	19.5	13.7	20.4	57.5	61.0	المؤسسات العامة
366.9	373.8	510.0	523.2	410.5	404.3	416.3	578.2	284.2	444.6	القطاع الخاص
0.0	91.9	0.0	0.0	0.0	0.0	0.0	1	0.0	0.0	شهادات ايداع
64.1	64.8	50.6	1.7	0.0	0.0	0.0	0.0	0.0	0.0	اذون خزانة مشتراة من البنك المركزي ( ريبو )
<u>115.6</u>	<u>121.3</u>	<u>131.3</u>	<u>156.9</u>	<u>185.8</u>	<u>213.9</u>	<u>262</u>	<u>404.2</u>	<u>387.0</u>	<u>381.8</u>	<u>اصول اخرى</u>

لا تتوفر الميزانية المجمع للبنوك التجارية والإسلامية لشهر مارس 2022.

## الميزانية الموحدة للبنوك التجارية والإسلامية ( الخصوم )

(بمليارات الريالات)

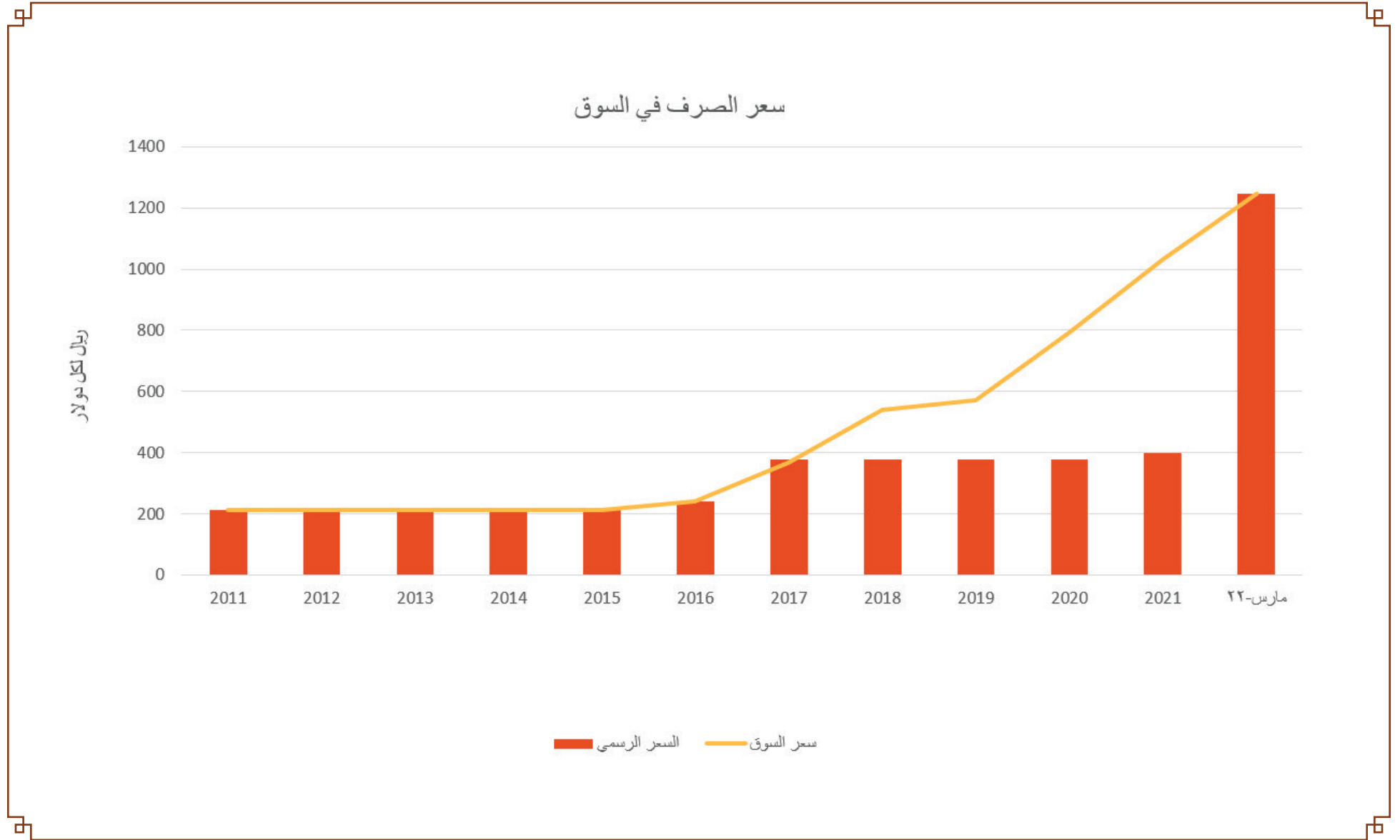
2011	2012	2013	2014	2015	2016	2017	2018	2019	2020	2021	البنود
<u>1765.8</u>	<u>2276.1</u>	<u>2776.1</u>	<u>2810.0</u>	<u>2768.5</u>	<u>2961.6</u>	<u>3183.1</u>	<u>4034.2</u>	<u>4408.9</u>	<u>4,429.7</u>	<u>4,594.8</u>	<b>الخصوم</b>
<u>1348.6</u>	<u>1799.5</u>	<u>2225.3</u>	<u>2225.7</u>	<u>2150.0</u>	<u>2271.4</u>	<u>2374.4</u>	<u>3027.4</u>	<u>3249.3</u>	<u>3,516.0</u>	<u>3,660.2</u>	<b>الودائع</b>
0.5	4.0	7.9	10.7	30.1	19.3	28.9	23	32.8	0.0	0.0	الحكومة
162.3	231.5	261.6	269.4	406.9	408.3	448.2	584.2	653.9	850.9	910.5	تحت الطلب
452.0	643.5	837.3	862.0	704.1	732.5	751.1	774	815.7	838.8	859.2	لاجل
127.1	168.0	194.9	205.4	191.3	215.9	221.1	242	260.9	276.3	286.9	الادخار
572.3	706.2	857.3	825.2	765.9	845.5	880.3	1358	1436.1	1,496.9	1,552.7	بالعملة الاجنبية
34.4	46.1	66.4	53.1	51.8	49.9	44.8	46.2	49.9	53.1	50.9	مخصصة
<u>16.8</u>	<u>28.5</u>	<u>38.2</u>	<u>39.3</u>	<u>29.2</u>	<u>29.3</u>	<u>27.0</u>	<u>62.7</u>	<u>36.6</u>	<u>35.0</u>	<u>32.5</u>	<b>الالتزامات الخارجية</b>
15.0	25.9	35.7	37.0	27.5	27.4	25.3	59.8	33.6	35.0	32.5	بنوك بالخارج
1.9	2.6	2.5	2.3	1.6	1.9	1.7	2.9	3	0.0	0.0	غير مقيمين
0.0	0.0	0.0	0.0	0.0	0	0	0	0	0.0	0.0	سلفيات من بنوك خارجية
<u>400.3</u>	<u>448.2</u>	<u>512.6</u>	<u>545.0</u>	<u>589.3</u>	<u>660.9</u>	<u>781.7</u>	<u>944.1</u>	<u>1123.0</u>	<u>878.8</u>	<u>902.1</u>	<b>خصوم أخرى</b>
0.0	0.8	0.9	1.6	2.9	3.9	4.3	5.6	13.5	6.8	6.8	سلفيات من البنك المركزي
181.6	194.1	216.7	227.8	237.6	239.9	267.8	291.1	333.7	358.0	494.9	رأس المال والاحتياطي
218.8	253.2	295.0	315.7	348.9	417.1	509.6	647.4	775.8	513.9	400.4	خصوم متنوعة

لا تتوفر الميزانية المجمع للبنوك التجارية والإسلامية لشهر مارس 2022.

## أسعار الصرف في السوق

(ريال يمني/دولار أمريكي)

2011	2012	2013	2014	2015	2016	2017	2018	2019	2020	2021	2022	الشهور
المتوسط	المتوسط	المتوسط	المتوسط	المتوسط	المتوسط	المتوسط	المتوسط	المتوسط	المتوسط	المتوسط	المتوسط	
213.80	213.80	214.89	214.89	214.89	214.89	315.64	477.50	536.00	645.29	787.39	1102.69	يناير
213.80	213.80	214.89	214.89	214.89	214.89	330.68	481.50	581.50	655.69	865.38	1125.11	فبراير
213.80	213.80	214.89	214.89	214.89	214.89	348.02	488.00	579.75	656.33	891.52	1246.52	مارس
213.80	213.80	214.89	214.89	214.89	250.25	362.86	488.00	513.40	669.36	867.83		أبريل
213.80	213.80	214.89	214.89	214.89	250.25	362.03	494.50	538.75	698.85	908.66		مايو
213.80	213.80	214.89	214.89	214.89	250.25	356.05	522.50	560.20	735.39	933.90		يونيو
213.80	214.94	214.89	214.89	214.89	250.25	368.48	567.00	578.13	753.09	981.90		يوليو
213.80	214.91	214.89	214.89	214.89	250.25	372.08	644.50	597.00	778.26	1022.58		أغسطس
213.80	214.89	214.89	214.89	214.89	250.25	375.26	625.00	610.50	815.91	1105.88		سبتمبر
213.80	214.89	214.89	214.89	214.89	250.25	381.33	622.00	596.00	799.92	1269.26		أكتوبر
213.80	214.89	214.89	214.89	214.89	250.25	416.30	550.50	574.00	821.71	1500.60		نوفمبر
213.80	214.89	214.89	214.89	214.89	250.25	444.65	499.50	601.00	792.69	1255.26		ديسمبر
<u>213.80</u>	<u>214.35</u>	<u>214.89</u>	<u>214.89</u>	<u>214.89</u>	<u>241.41</u>	<u>369.45</u>	<u>538.38</u>	<u>572.19</u>	<u>735.21</u>	<u>1032.51</u>	<u>1102.69</u>	المتوسط السنوي





## دليل المنهجية والمفاهيم الإحصائية

التجارية والإسلامية العاملة في اليمن .

- **الحكومة:** تشتمل على الحكومة المركزية والمجالس المحلية.
- **مؤسسات الضمان الاجتماعي:** وتشتمل على الهيئة العامة للتأمينات والمعاشات والمؤسسة العامة للتأمينات والمعاشات ومؤسسات التقاعد الأمني والعسكري .
- **المؤسسات العامة:** تشتمل على المؤسسات العامة (غير المالية) المؤسسات والشركات التي للحكومة مصلحة و/أو قوة تصويتية مؤثرة فيها.
- **القطاع غير الحكومي:** ويشمل كل القطاعات المحلية ما عدا الحكومة ومؤسسات الضمان الاجتماعي .
- **المقيم:** الشخص الطبيعي أو الاعتباري الذي يقيم عادة داخل اليمن أو مضى على إقامته في اليمن مدة سنة فأكثر ، بغض النظر عن جنسية هذا الشخص. باستثناء الهيئات والمؤسسات الدولية والطلاب الاجانب الذين يقيمون لأكثر من سنة .
- **غير المقيم:** الشخص الطبيعي أو الاعتباري الذي يقيم عادة خارج اليمن و/أو الذي لم يكمل مدة سنة من الإقامة داخل اليمن ، بغض النظر عن جنسية هذا الشخص. باستثناء العائلات والأفراد الذين لهم مركز أو مصلحة اقتصادية في اليمن ولهم سكن دائم حتى لو أقام به بشكل متقطع .
- **صافي الأصول الخارجية:** يمثل الأصول الخارجية، للجهاز المصرفي مطروحا منها الخصوم الخارجية على الجهاز المصرفي استناداً إلى مفهوم الإقامة. ويحتسب لكل من البنك المركزي والبنوك من واقع الأصول والخصوم الخارجية الواردة في ميزانياتها.
- **صافي اقتراض الحكومة:** يمثل مجموع المطالبات على

يركز التقرير الشهري للتطورات النقدية والمالية الذي يصدره البنك المركزي اليمني إبتداء من ديسمبر 2021 على تطورات القطاع النقدي والمالي في الجمهورية اليمنية. وفيما يلي أبرز ما يتضمنه التقرير:

### أولاً/ تطور القطاع النقدي والمصرفي:

يعتبر البنك المركزي اليمني المصدر الرئيسي للإحصاءات النقدية والمصرفية. وتقوم الإدارة العامة للحسابات المركزية بتزويد الإدارة العامة للبحوث والإحصاء بميزانية البنك المركزي، كما تقوم الإدارة العامة للرقابة على البنوك بتزويدنا بالميزانية الموحدة للبنوك التجارية والإسلامية وكذلك نشاطاتها المختلفة.

وتقوم الإدارة العامة للبحوث والإحصاء بجمع هذه البيانات وتجهيزها للنشر بشكل دوري وبما يتناسب مع دليل الإحصاءات النقدية والمالية الصادر عن صندوق النقد الدولي لعام 2000 ويعامل البنك المركزي البيانات التي جمعها بشكل منفرد عن المؤسسات المعنية بالسرية التامة. وتنشر البيانات النقدية بصورتها النهائية (غير أولية) وتتم مراجعة هذه البيانات عند إجراء أي تعديل يتعلق بالمنهجية المتبعة وتصنيف البيانات النقدية. وفيما يلي تعريف بمضمون أبرز المصطلحات الواردة في الجداول النقدية والمصرفية:

• **البنوك:** تشتمل على جميع البنوك التجارية والإسلامية العاملة في الجمهورية اليمنية والتي تقبل الودائع.

• **الجهاز المصرفي:** يشتمل على البنك المركزي اليمني والبنوك

- ودائع البنوك لدى البنك المركزي وتشمل الآتي:
    - (1) **الاحتياطي الإلزامي:** قيمة الحد الأدنى الذي يتوجب على البنوك الاحتفاظ به لدى البنك المركزي اليمني مقابل الإيفاء بنسبة الاحتياطي الإلزامي المفروضة على الودائع لدى البنوك .
    - (2) **الحسابات الجارية:** وهي الحسابات الجارية المفتوحة لدى البنك المركزي اليمني بالعملة المحلية وبالعملات الأجنبية من قبل البنوك. ولا تعتبر شهادات الإيداع بالريال ضمن هذه الحسابات.
  - **سلفيات البنوك:** الائتمان الممنوح من البنوك التجارية على هيئة قروض وتسهيلات وأوراق مالية مخصصة مضافا إليها تمويل البنوك الإسلامية لعملياتها الاستثمارية .
  - **القروض والسلفيات الممنوحة للقطاع الخاص من قبل البنوك:** يشمل هذا البند القروض والتسهيلات المباشرة الممنوحة من قبل البنوك للقطاع الخاص بالإضافة إلى استثمارات البنوك في أسهم الشركات.
  - **القروض والسلفيات الممنوحة للحكومة من قبل البنوك:** وتمثل ودائع الوكالة (بديل الصكوك الإسلامية)، شهادات الإيداع، بالإضافة إلى السندات الحكومية.
  - **تطور أسعار الصرف والسياسة النقدية:** يعتبر محور أسعار صرف العملة الوطنية أمام العملات الأجنبية الرئيسية من المحاور التي يسعى البنك المركزي جاهداً لاستقرارها عبر إجراءات السياسة النقدية الفعالة لتحقيق التوازن الاقتصادي الكلي بين العرض والطلب وكبح جماح التضخم في الأسعار. وتعتبر الإدارة العامة للنقد الأجنبي وشئون الصرافة مصدر تلك البيانات والإجراءات.
- الحكومة المركزية والمجالس المحلية للجهاز المصرفي مطروحاً منه مجموع الودائع الحكومية لدى الجهاز المصرفي.
  - **المطالبات على القطاع غير الحكومي:** يمثل مجموع المطالبات على المؤسسات العامة والقطاع الخاص المحلي .
  - **صافي البنود الأخرى:** عبارة عن مجموع الأصول الأخرى للجهاز المصرفي مطروحاً منه الخصوم الأخرى للجهاز المصرفي وهي البنود التي لم ترد ضمن تعريف صافي الأصول الخارجية وصافي إقتراض الحكومة والمطالبات على القطاع غير الحكومي من ميزانية البنك المركزي والميزانية الموحدة للبنوك التجارية والإسلامية .
  - **النقد المصدر:** هو النقد الذي أصدره البنك المركزي ويتكون من النقد المتداول خارج البنوك مضافاً إليه النقد في الصندوق لدى البنوك .
  - **النقد:** النقد المتداول مضافاً إليه ودائع تحت الطلب بالريال لدى الجهاز المصرفي لكل من القطاع الخاص (المحلي) والمؤسسات العامة .
  - **شبه النقد:** يشمل كل من ودائع الادخار ولأجل بالريال اليمني والودائع بالعملات الأجنبية لكافة القطاعات المذكورة في تعريف النقد لدى الجهاز المصرفي مضافاً إليها ودائع مؤسسات الضمان الاجتماعي .
  - **عرض النقد:** يساوي النقد مضافاً إليه شبه النقد ، ويعادل أيضاً مجموع كل من صافي الأصول الخارجية وصافي إقتراض الحكومة والمطالبات على القطاع غير الحكومي وصافي البنود الأخرى .

## ثانياً/ موقف تمويل عجز الموازنة:

تعتبر الإدارة العامة للموازنة بالبنك المركزي اليمني مصدر بيانات الموازنة العامة للدولة وهي بيانات فعلية أولية وتشمل بيانات الموازنة على الآتي:

- **الميزان الكلي:** يمثل موقف الموازنة العامة للدولة ويظهر مدى تغطية الإيرادات العامة لجميع أوجه الإنفاق العام.
- **الدين العام الداخلي:** يشمل التمويل المقدم من الجهاز المصرفي للحكومة لسد العجز في الموازنة العامة للدولة.

## ثالثاً/ الأسعار والتضخم:

تقوم سكرتارية الأمن الغذائي التابعة لوزارة التخطيط والتعاون الدولي، بإعداد مؤشر الأسعار لقياس معدل التضخم بالإعتماد على (سعر تكلفة سلة غذائية لأسرة متوسطة مكونة من 7 للبقاء على قيد الحياة) بمساعدة شركائها المحليين والدوليين. وتتكون السلة الغذائية من 75 كجم دقيق، 10 كجم فول أو فاصوليا حمراء، 8 لتر زيت نباتي مستورد، 2.5 كجم سكر، 1 كجم ملح معالج باليود.



## تنبیه:

- إبتداءً من أغسطس 2008 تم تعديل وتحديث البيانات النقدية والمصرفية وفقاً لدليل الإحصاءات النقدية والمالية الصادر عن صندوق النقد الدولي لعام 2000، وقد وضعت هذه الملاحظة حتى يسهل على الباحثين والمتابعين والمهتمين معرفة أسباب التغير في الأرقام.
- حسب المادة (45) من قانون البنك المركزي رقم (14) لسنة 2000 تعتبر جميع المعلومات والبيانات الافرادية التي تقدم للبنك المركزي معلومات سرية على نحو صارم وتستخدم فقط للأغراض الإحصائية، ولا تنشر أية معلومات تكشف عن الأحوال المالية لأي بنك أو مؤسسة مالية.
- البيانات الواردة في التقرير التي تردنا من مصادرها كالوزارات والأجهزة الحكومية بيانات أولية قابلة للتغيير في حال تم تعديلها من مصدرها.
- في حال تعذر الحصول على البيانات الإحصائية من الوزارات والأجهزة الحكومية نضطر الى الأخذ بتوقعات صندوق النقد الدولي
- يصدر هذا التقرير عن الإدارة العامة للبحوث والإحصاء في البنك المركزي اليمني - المركز الرئيسي عدن - الجمهورية اليمنية.

هاتف +967-2-297858

البريد الإلكتروني: RSD@CBY-YE.COM